



CONSEJO GENERAL DEL PODER JUDICIAL
Sección de Estadística Judicial

INFORME SOBRE LA SITUACIÓN DE LOS ÓRGANOS JUDICIALES

Anual 2015



Nº de Asuntos

Año: 2015 Trimestre 1 al 4	En Tramite Al Inicio Del Periodo		Ingresados		Resueltos		En Tramite Al Final Del Periodo	
JURISDICCIONES	Nº	Nº Asuntos	Nº Asuntos	Media x Órgano	Nº Asuntos	Media x Órgano	Nº Asuntos	Media x Órgano
Jurisdicción Civil (1):								
Jdos. 1ª Instancia	702	401.284	904.477	1.288,43	875.485	1.247,13	431.282	614,36
Jdos. de lo Mercantil	91	77.873	75.019	824,38	60.230	661,87	92.359	1.014,93
Jdos. Violencia contra la mujer	483	11.118	22.521	46,63	21.725	44,98	11.439	23,68
Jdos. Familia	104	67.002	174.177	1.674,78	171.803	1.651,95	67.210	646,25
Jdos. 1ª Instª. e Instr.	1.047	398.164	685.972	655,18	677.424	647,01	401.093	383,09
Jdos. de Menores	82	0	0	0,00	0	0,00	0	0,00
A.P. Secciones Civiles	101	44.472	93.189	922,66	86.690	858,32	51.721	512,09
A.P. Secciones Mixtas	29	4.446	11.619	400,66	11.552	398,34	4.721	162,79
T.S.J. Sala Civil y Penal	17	367	858	50,47	844	49,65	359	21,12
Tribunal Supremo: Sala 1ª	1	4.614	4.284	4.284,00	3.138	3.138,00	5.296	5.296,00
TOTAL	2.254	1.009.340	1.972.116	874,94	1.908.891	846,89	1.065.480	472,71
Jurisdicción Penal (2):								
Jdos. Instrucción	499	319.385	3.070.603	6.153,51	3.185.237	6.383,24	259.489	520,02
Jdos. 1ª Instª. e Instr.	1.047	370.812	1.905.902	1.820,35	1.958.536	1.870,62	294.304	281,09
Jdos. Violencia contra la mujer	483	29.827	176.147	364,69	174.128	360,51	30.682	63,52
Jdos. de Menores	82	13.385	26.665	325,18	28.438	346,80	12.698	154,85
Jdos. Vigilancia Penitenciaria	50	35.242	259.125	5.182,50	257.616	5.152,32	37.948	758,96
Jdos. de lo Penal	365	164.932	164.982	452,01	187.750	514,38	153.622	420,88
Jdos. de lo Penal de Ejecutorias	18	-	-	-	-	-	-	-
A.P. Secciones Penales	100	33.262	160.889	1.608,89	163.277	1.632,77	30.488	304,88
A.P. Secciones Mixtas	29	4.228	20.158	695,10	20.876	719,86	3.508	120,97
T.S.J. Sala Civil y Penal	17	209	3.612	212,47	3.670	215,88	146	8,59
Jdos Centrales Instrucción	6	690	1.715	285,83	1.694	282,33	1.010	168,33
Jdos Centrales de lo Penal	1	36	25	25,00	27	27,00	35	35,00
Jdos Centrales de Menores	1	12	16	16,00	18	18,00	10	10,00
Jdos Centrales de Vigilancia Penitenciaria	0	869	8.949	-	9.123	-	695	-
A.N. Sala Penal	4	350	2.944	736,00	2.978	744,50	350	87,50
Tribunal Supremo: Sala 2ª	1	1.554	3.887	3.887,00	3.683	3.683,00	1.758	1.758,00
TOTAL	2.344	974.794	5.805.619	2.476,80	5.997.051	2.558,47	826.743	352,71
Jurisdicción Cont.-Admva.:								
Jdos Cont.-Admvo.	229	134.588	123.801	540,62	150.969	659,25	113.845	497,14
Jdos Central Cont.-Admvo.	12	2.149	2.773	231,08	3.358	279,83	1.813	151,08
T.S.J. Sala Cont.-Admvo.	21	79.832	55.080	2.622,86	63.519	3.024,71	71.577	3.408,43
A.N. Sala Cont.-Admvo.	8	8.558	8.263	1.032,88	6.307	788,38	10.458	1.307,25
Tribunal Supremo: Sala 3ª	1	6.545	9.121	9.121,00	6.162	6.162,00	9.403	9.403,00
TOTAL	271	231.672	199.038	734,46	230.315	849,87	207.096	764,19
Jurisdicción Social:								
Jdos. de lo Social	341	320.777	345.151	1.012,17	364.382	1.068,57	287.455	842,98
Jdos. De lo Social de Ejecuciones	4	-	-	-	-	-	-	-
T.S.J. Sala Social	21	20.787	49.315	2.348,33	50.521	2.405,76	19.535	930,24
A.N. Sala Social	1	120	385	385,00	351	351,00	110	110,00
Tribunal Supremo: Sala 4ª	1	4.420	4.741	4.741,00	3.801	3.801,00	5.360	5.360,00
TOTAL	368	346.104	399.592	1.085,85	419.055	1.138,74	312.460	849,08
Jurisdicción Militar:								
Tribunal Supremo: Sala 5ª	1	97	224	224,00	252	252,00	70	70,00
TOTAL	1	97	224	224,00	252	252,00	70	70,00
Salas Especiales Tribunal Supremo								
Tribunal Supremo: Secciones Especiales	1	9	40	40,00	43	43,00	6	6,00
TOTAL	1	9	40	40,00	43	43,00	6	6,00
TOTAL JURISDICCIONES	3.939	2.562.016	8.376.629	2.126,59	8.555.607	2.172,03	2.411.855	612,30

(1) Incluida Jurisdicción Voluntaria
(2) Excluidas Diligencias Indeterminadas



Resolución de Asuntos

Año: 2015	Trimestre 1 al 4	Órganos	SENTENCIAS		AUTOS		DECRETOS	
JURISDICCIONES		Nº	Nº Sentencias	Media x Órgano	Nº Autos	Media x Órgano	Nº Decretos	Media x Órgano
Jurisdicción Civil (1):								
Jdos. 1ª Instancia	702	173.493	247,14	362.807	516,82	559.193	796,57	
Jdos. de lo Mercantil	91	23.336	256,44	44.950	493,96	25.479	279,99	
Jdos. Violencia contra la mujer	483	8.885	18,40	8.306	17,20	5.090	10,54	
Jdos. Familia	104	78.257	752,47	62.020	596,35	35.671	342,99	
Jdos. 1ª Instª, e Instr.	1047	165.291	157,87	243.215	232,30	384.575	367,31	
Jdos. de Menores	82	5	0,06	208	2,54	3.765	45,91	
A.P. Secciones Civiles	101	46.886	464,22	29.944	296,48	10.617	105,12	
A.P. Secciones Mixtas	29	6.728	232,00	3.524	121,52	1.876	64,69	
T.S.J. Sala Civil y Penal	17	389	22,88	416	24,47	61	3,59	
Tribunal Supremo: Sala 1ª	1	734	734,00	2.077	2.077,00	377	377,00	
TOTAL	2.658	504.004	189,62	757.467	284,98	1.026.704	386,27	
Jurisdicción Penal (2):								
Jdos. Instrucción	499	194.248	389,27	2.504.168	5.018,37	53.089	106,39	
Jdos. 1ª Instª, e Instr.	1047	123.371	117,83	1.506.659	1.439,02	20.136	19,23	
Jdos. Violencia contra la mujer	483	16.176	33,49	93.096	192,75	2.397	4,96	
Jdos. de Menores	82	16.939	206,57	10.982	133,93	1.318	16,07	
Jdos. Vigilancia Penitenciaria	50	-	-	75.002	1.500,04	48.091	961,82	
Jdos. de lo Penal	383	166.428	434,54	14.913	38,94	117.324	306,33	
Jdos. de lo Penal de Ejecutorias	18	-	-	20.108	1.117,11	12.892	716,22	
A.P. Secciones Penales	100	63.479	634,79	97.545	975,45	6.955	69,55	
A.P. Secciones Mixtas	29	8.015	276,38	12.704	438,07	554	19,10	
T.S.J. Sala Civil y Penal	17	140	8,24	3.520	207,06	18	1,06	
Jdos Centrales Instrucción	6	-	-	1.120	186,67	12	2,00	
Jdos Centrales de lo Penal	1	21	21,00	6	6,00	0	0,00	
Jdos Centrales de Menores	1	14	14,00	5	5,00	0	0,00	
Jdos Centrales de Vigilancia Penitenciaria	0	-	-	-	-	77	-	
A.N. Sala Penal	4	181	45,25	2.756	689,00	83	20,75	
Tribunal Supremo: Sala 2ª	1	826	826,00	2.956	2.956,00	0	0,00	
TOTAL	2.721	589.838	216,77	4.345.540	1.597,04	262.946	96,64	
Jurisdicción Cont.-Admva.:								
Jdos Cont.-Admvo.	229	86.516	377,80	62.363	272,33	31.435	137,27	
Jdos Central Cont.-Admvo.	12	2.150	179,17	1.376	114,67	391	32,58	
T.S.J. Sala Cont.-Admvo.	21	49.646	2.364,10	16.328	777,52	8.679	413,29	
A.N. Sala Cont.-Admvo.	8	4.485	560,63	2.864	358,00	389	48,63	
Tribunal Supremo: Sala 3ª	1	3.171	3.171,00	4.442	4.442,00	1.188	1.188,00	
TOTAL	271	145.968	538,63	87.373	322,41	42.082	155,28	
Jurisdicción Social:								
Jdos. de lo Social	345	169.009	489,88	-	-	231.938	672,28	
Jdos. De lo Social de Ejecuciones	4	-	-	-	-	7.584	1.896,00	
T.S.J. Sala Social	21	48.605	2.314,52	1.593	75,86	523	24,90	
A.N. Sala Social	1	223	223,00	4	4,00	147	147,00	
Tribunal Supremo: Sala 4ª	1	902	902,00	2.741	2.741,00	158	158,00	
TOTAL	372	218.739	588,01	4.338	11,66	240.350	646,10	
Jurisdicción Militar:								
Tribunal Supremo: Sala 5ª	1	186	186,00	25	25,00	41	41,00	
TOTAL	1	186	186,00	25	25,00	41	41,00	
Salas Especiales Tribunal Supremo								
Tribunal Supremo: Secciones Especiales	1	5	5,00	36	36,00	0	0,00	
TOTAL	1	5	-	36	-	0	-	
TOTAL JURISDICCIONES	3.939	1.458.740	370,33	5.194.779	1.318,81	1.572.123	399,12	



Ejecución de Sentencias

Año: 2015	Trimestre 1 al 4	Registradas	Resueltas	En Tramite Al Final Del Periodo
JURISDICCIONES				
Jurisdicción Civil (1):				
Jdos. 1ª Instancia		301.876	394.784	1.043.072
Jdos. de lo Mercantil		10.197	8.731	29.563
Jdos. Violencia contra la mujer		5.360	4.687	10.362
Jdos. Familia		24.339	23.853	56.243
Jdos. 1ª Instª. e Instr.		229.846	263.320	885.363
Jdos. de Menores		5.086	6.043	7.915
A.P. Secciones Civiles		-	-	-
A.P. Secciones Mixtas		-	-	-
T.S.J. Sala Civil y Penal		10	8	11
Tribunal Supremo: Sala 1ª		0	0	0
TOTAL		576.714	701.426	2.032.529
Jurisdicción Penal (2):				
Jdos. Instrucción		87.068	96.362	45.576
Jdos. 1ª Instª. e Instr.		46.226	53.343	41.782
Jdos. Violencia contra la mujer		3.861	3.927	1.976
Jdos. de Menores		17.481	19.129	16.278
Jdos. Vigilancia Penitenciaria		-	-	-
Jdos. de lo Penal		169.848	295.608	232.875
Jdos. de lo Penal de Ejecutorias		45.212	87.505	58.510
A.P. Secciones Penales		6.946	19.679	13.997
A.P. Secciones Mixtas		1.076	2.544	2.511
T.S.J. Sala Civil y Penal		4	2	14
Jdos Centrales Instrucción		-	-	-
Jdos Centrales de lo Penal		23	96	35
Jdos Centrales de Menores		14	5	11
Jdos Centrales de Vigilancia Penitenciaria		-	-	-
A.N. Sala Penal		615	387	1.418
Tribunal Supremo: Sala 2ª		0	1	3
TOTAL		378.374	578.588	414.986
Jurisdicción Cont.-Admva.:				
Jdos Cont.-Admvo.		10.726	10.252	9.369
Jdos Central Cont.-Admvo.		193	237	121
T.S.J. Sala Cont.-Admvo.		6.997	7.415	7.769
A.N. Sala Cont.-Admvo.		260	280	380
Tribunal Supremo: Sala 3ª		17	13	11
TOTAL		18.193	18.197	17.650
Jurisdicción Social:				
Jdos. de lo Social		73.370	85.322	51.660
Jdos. De lo Social de Ejecuciones		8.490	15.353	5.331
T.S.J. Sala Social		153	137	54
A.N. Sala Social		78	71	16
Tribunal Supremo: Sala 4ª		-	-	-
TOTAL		82.091	100.883	57.061
Jurisdicción Militar:				
Tribunal Supremo: Sala 5ª		-	-	-
TOTAL		0	0	0
Salas Especiales Tribunal Supremo				
Tribunal Supremo: Secciones Especiales		0	1	0
TOTAL		0	1	0
TOTAL JURISDICCIONES		1.055.372	1.399.095	2.522.226



Tasas

Año: 2015 Trimestre 1 al 4	Resolución	Pendencia	Sentencia	Congestión
JURISDICCIONES				
Jurisdicción Civil (1):				
Idos. 1ª Instancia	0,97	0,49	0,20	1,49
Idos. de lo Mercantil	0,80	1,53	0,39	2,54
Idos. Violencia contra la mujer	0,96	0,53	0,41	1,55
Idos. Familia	0,99	0,39	0,46	1,40
Idos. 1ª Instª. e Instr.	0,99	0,59	0,24	1,60
Idos. de Menores	-	-	-	-
A.P. Secciones Civiles	0,93	0,60	0,54	1,59
A.P. Secciones Mixtas	0,99	0,41	0,58	1,39
T.S.J. Sala Civil y Penal	0,98	0,43	0,46	1,45
Tribunal Supremo: Sala 1ª	0,73	1,69	0,23	2,84
TOTAL	0,97	0,56	0,26	1,56
Jurisdicción Penal (2):				
Idos. Instrucción	1,04	0,08	0,06	1,06
Idos. 1ª Instª. e Instr.	1,03	0,15	0,06	1,16
Idos. Violencia contra la mujer	0,99	0,18	0,09	1,18
Idos. de Menores	1,07	0,45	0,60	1,41
Idos. Vigilancia Penitenciaria	0,99	0,15	-	1,14
Idos. de lo Penal	1,14	0,82	0,89	1,76
Idos. de lo Penal de Ejecutorias	-	-	-	-
A.P. Secciones Penales	1,01	0,19	0,39	1,19
A.P. Secciones Mixtas	1,04	0,17	0,38	1,17
T.S.J. Sala Civil y Penal	1,02	0,04	0,04	1,04
Idos Centrales Instrucción	0,99	0,60	-	1,42
Idos Centrales de lo Penal	1,08	1,30	0,78	2,26
Idos Centrales de Menores	1,13	0,56	0,78	1,56
Idos Centrales de Vigilancia Penitenciaria	1,02	0,08	-	1,08
A.N. Sala Penal	1,01	0,12	0,06	1,11
Tribunal Supremo: Sala 2ª	0,95	0,48	0,22	1,48
TOTAL	1,03	0,14	0,10	1,13
Jurisdicción Cont.-Admva.:				
Idos Cont.-Admvo.	1,22	0,75	0,57	1,71
Idos Central Cont.-Admvo.	1,21	0,54	0,64	1,47
T.S.J. Sala Cont.-Admvo.	1,15	1,13	0,78	2,12
A.N. Sala Cont.-Admvo.	0,76	1,66	0,71	2,67
Tribunal Supremo: Sala 3ª	0,68	1,53	0,51	2,54
TOTAL	1,16	0,90	0,63	1,87
Jurisdicción Social:				
Idos. de lo Social	1,06	0,79	0,46	1,83
Idos. De lo Social de Ejecuciones	-	-	-	-
T.S.J. Sala Social	1,02	0,39	0,96	1,39
A.N. Sala Social	0,91	0,31	0,64	1,44
Tribunal Supremo: Sala 4ª	0,80	1,41	0,24	2,41
TOTAL	1,05	0,75	0,52	1,78
Jurisdicción Militar:				
Tribunal Supremo: Sala 5ª	1,13	0,28	0,74	1,27
TOTAL	1,13	0,28	0,74	1,27
Salas Especiales Tribunal Supremo				
Tribunal Supremo: Secciones Especiales	1,08	0,14	0,12	1,14
TOTAL	1,08	0,14	0,12	1,14
TOTAL JURISDICCIONES	1,02	0,28	0,17	1,28



Evolución

Año: 2015 Trimestre 1 al 4	En Tramite Al Inicio Del Periodo	Ingresados	Resueltos	En Tramite Al Final Del Periodo	Sentencias	Autos	Tasas Resolución	Tasas Pendencia	Tasas Sentencia	Tasas Congestión
JURISDICCIONES										
Jurisdicción Civil (1):										
Jdos. 1ª Instancia	-6,1%	9,0%	2,6%	7,5%	8,1%	8,0%	-5,9%	4,8%	-49,7%	1,2%
Jdos. de lo Mercantil	23,7%	12,6%	18,4%	18,6%	16,4%	3,9%	5,2%	0,1%	-1,7%	-0,4%
Jdos. Violencia contra la mujer	2,6%	0,0%	-1,0%	2,9%	-2,2%	-2,6%	-1,0%	3,9%	-1,3%	1,9%
Jdos. Familia	11,0%	0,9%	3,9%	0,3%	-3,0%	7,9%	2,9%	-3,4%	31,1%	-0,3%
Jdos. 1ª Instª. e Instr.	-3,1%	4,5%	1,9%	0,7%	4,4%	6,1%	-2,5%	-1,1%	-29,2%	-0,3%
Jdos. de Menores	-	-	-	-	-85,7%	15,6%	-	-	-	-
A.P. Secciones Civiles	-5,9%	13,6%	0,6%	16,3%	-2,1%	9,9%	-11,5%	15,7%	-2,6%	5,9%
A.P. Secciones Mixtas	-28,0%	12,4%	-4,8%	6,2%	-4,2%	-1,9%	-15,3%	11,6%	0,6%	2,2%
T.S.J. Sala Civil y Penal	-4,9%	8,2%	4,1%	-2,2%	5,1%	3,2%	-3,8%	-6,0%	1,0%	-0,2%
Tribunal Supremo: Sala 1ª	27,2%	9,7%	7,5%	14,8%	-3,2%	6,2%	-2,0%	6,7%	-10,0%	9,9%
TOTAL	-2,0%	6,9%	2,7%	5,6%	4,0%	7,0%	-3,9%	2,8%	-30,7%	1,0%
Jurisdicción Penal (2):										
Jdos. Instrucción	-6,9%	-7,1%	-5,8%	-18,8%	-23,5%	-6,2%	1,4%	-13,8%	-18,8%	-1,4%
Jdos. 1ª Instª. e Instr.	-6,5%	-6,3%	-4,4%	-20,6%	-26,3%	-3,8%	2,1%	-17,0%	-22,9%	-2,1%
Jdos. Violencia contra la mujer	-2,9%	1,2%	-0,3%	2,9%	-14,2%	-0,8%	6,3%	161,4%	451,6%	20,1%
Jdos. de Menores	-10,7%	-5,3%	-7,8%	-5,1%	-7,8%	-8,6%	-2,7%	2,9%	0,0%	0,7%
Jdos. Vigilancia Penitenciaria	3,0%	0,0%	0,6%	7,7%	-	-	0,7%	7,0%	-	-0,3%
Jdos. de lo Penal	-3,8%	-3,7%	-0,1%	-6,9%	0,2%	-3,5%	3,7%	-6,8%	0,3%	-3,7%
Jdos. de lo Penal de Ejecutorias	-	-	-	-	-	-	-	-	-	-
A.P. Secciones Penales	-7,0%	0,4%	0,4%	-8,3%	-4,6%	4,0%	0,0%	-8,7%	-5,0%	-1,3%
A.P. Secciones Mixtas	-11,5%	-5,2%	-5,2%	-17,0%	-8,8%	-1,9%	0,1%	-12,5%	-3,9%	-1,3%
T.S.J. Sala Civil y Penal	38,4%	298,2%	332,3%	-30,1%	-13,0%	418,4%	8,5%	-83,8%	-79,9%	-16,5%
Jdos Centrales Instrucción	-2,8%	39,0%	11,7%	46,4%	-	11,7%	-19,7%	31,1%	-	10,8%
Jdos Centrales de lo Penal	176,9%	-51,0%	-10,0%	-2,8%	-27,6%	500,0%	83,6%	8,0%	-19,5%	5,9%
Jdos Centrales de Menores	300,0%	23,1%	350,0%	-16,7%	366,7%	400,0%	265,6%	-81,5%	3,7%	-61,1%
Jdos Centrales de Vigilancia Penitenciaria	-12,2%	-11,0%	-10,4%	-20,0%	-	-	0,7%	-10,7%	-	-0,8%
A.N. Sala Penal	38,3%	9,4%	15,0%	0,0%	7,7%	15,6%	5,1%	-13,0%	-6,3%	-2,7%
Tribunal Supremo: Sala 2ª	-14,1%	-0,4%	-11,5%	13,1%	-0,7%	-13,7%	-11,1%	27,8%	12,1%	7,6%
TOTAL	-5,9%	-6,0%	-4,5%	-15,2%	-15,9%	-2,8%	1,5%	-11,2%	-11,9%	-1,5%
Jurisdicción Cont.-Admva.:										
Jdos Cont.-Admvo.	-2,0%	-10,9%	4,8%	-15,4%	0,5%	2,4%	17,6%	-19,3%	-4,1%	-10,8%
Jdos Central Cont.-Admvo.	-54,1%	-20,6%	-45,7%	-15,6%	-32,1%	-2,7%	-31,6%	55,4%	25,1%	10,9%
T.S.J. Sala Cont.-Admvo.	-19,4%	7,6%	-10,6%	-10,3%	-11,8%	-0,5%	-16,9%	0,3%	-1,4%	0,5%
A.N. Sala Cont.-Admvo.	3,0%	10,1%	-14,7%	22,2%	-10,7%	7,1%	-22,5%	43,3%	4,7%	24,7%
Tribunal Supremo: Sala 3ª	0,0%	63,9%	10,7%	43,7%	1,5%	8,6%	-32,5%	29,8%	-8,3%	16,8%
TOTAL	-9,4%	-3,7%	-1,7%	-10,6%	-5,0%	2,2%	2,1%	-9,1%	-3,4%	-5,3%
Jurisdicción Social:										
Jdos. de lo Social	-3,7%	-7,8%	2,2%	-10,4%	0,4%	-	10,8%	-12,3%	-1,8%	-7,9%
Jdos. De lo Social de Ejecuciones	-	-	-	-	-	-	-	-	-	-
T.S.J. Sala Social	-11,9%	0,8%	-2,0%	-6,0%	-1,9%	-1,2%	-2,8%	-4,1%	0,0%	-1,4%
A.N. Sala Social	-20,0%	5,2%	1,7%	-8,3%	10,4%	-66,7%	-3,3%	-9,9%	8,5%	-3,8%
Tribunal Supremo: Sala 4ª	30,0%	4,5%	8,1%	21,3%	-4,3%	12,7%	3,5%	12,1%	-11,5%	6,8%
TOTAL	-4,0%	-6,6%	1,8%	-9,7%	-0,1%	7,0%	9,0%	-11,3%	-1,9%	-7,0%
Jurisdicción Militar:										
Tribunal Supremo: Sala 5ª	7,8%	-7,4%	7,2%	-27,8%	12,7%	31,6%	15,9%	-32,7%	5,1%	-9,8%
TOTAL	7,8%	-7,4%	7,2%	-27,8%	12,7%	31,6%	15,9%	-32,7%	5,1%	-9,8%
Salas Especiales Tribunal Supremo										
Tribunal Supremo: Secciones Especiales	12,5%	-33,3%	-27,1%	-33,3%	-64,3%	-18,2%	9,3%	-8,5%	-51,0%	-1,1%
TOTAL	12,5%	-33,3%	-27,1%	-33,3%	-64,3%	-18,2%	9,3%	-8,5%	-51,0%	-1,1%
TOTAL JURISDICCIONES	-4,5%	-3,2%	-2,6%	-5,9%	-6,4%	-1,4%	0,6%	-3,3%	-15,9%	-0,9%

NOTA ACLARATORIA: En el año 2007 se ha pasado a recoger, por primera vez, el dato de número de autos finales en los órganos de la jurisdicción penal.
Por este motivo el dato de la evolución de los autos, en los órganos de esta jurisdicción, respecto al mismo periodo del año anterior carece de significación



CONSEJO GENERAL DEL PODER JUDICIAL
Sección de Estadística Judicial

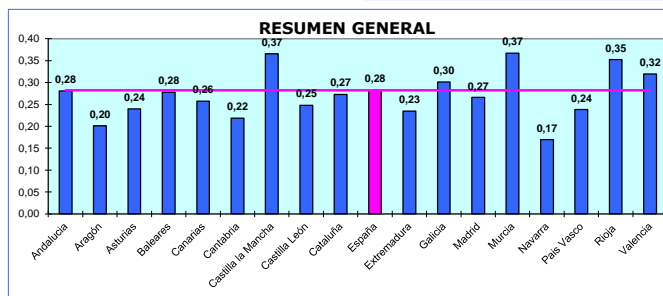
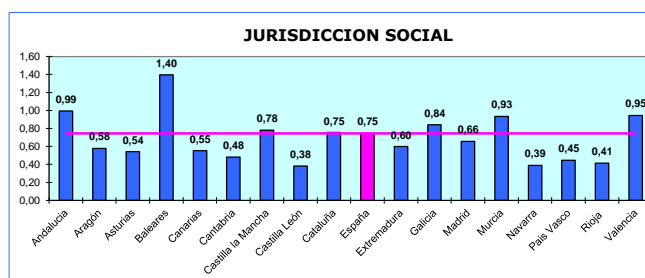
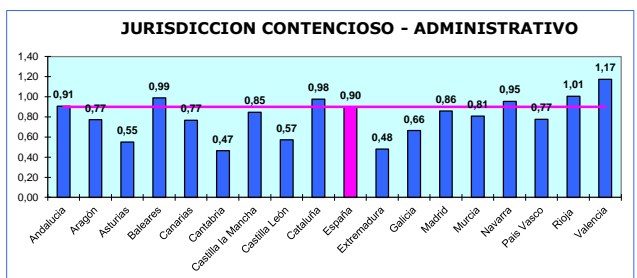
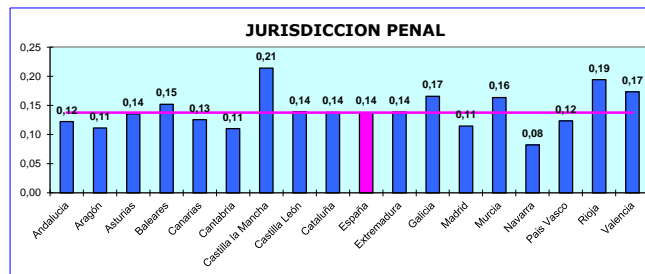
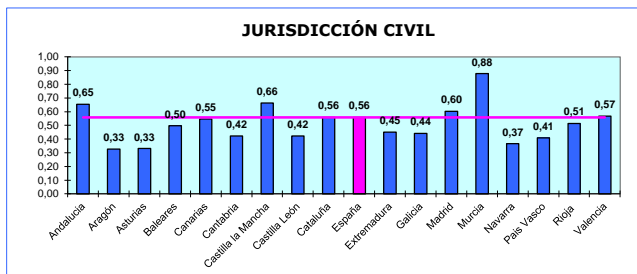
Gráficos comparativos de los Tribunales Superiores de Justicia

Anual 2015

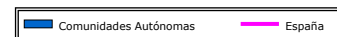
ACTIVIDAD JUDICIAL
Datos por Comunidad y media Nacional

Periodo
AÑO 2015

TASA DE PENDENCIA (1)



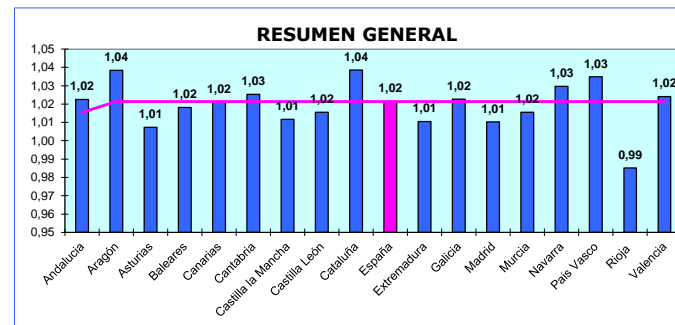
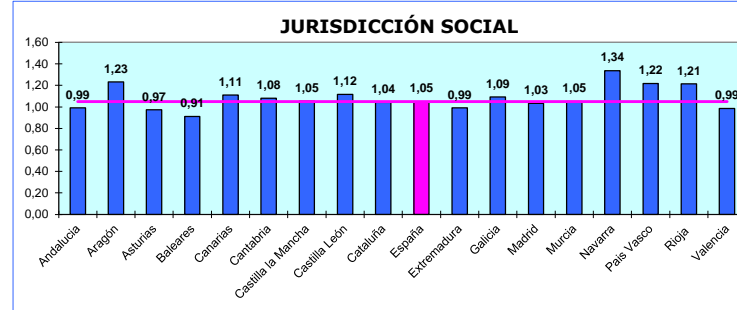
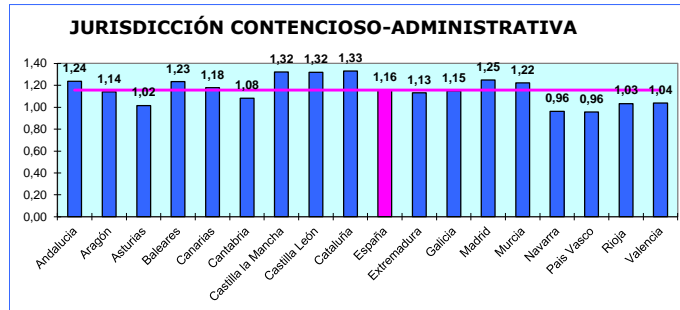
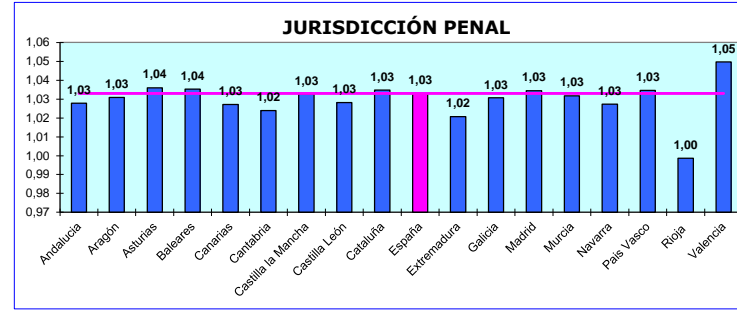
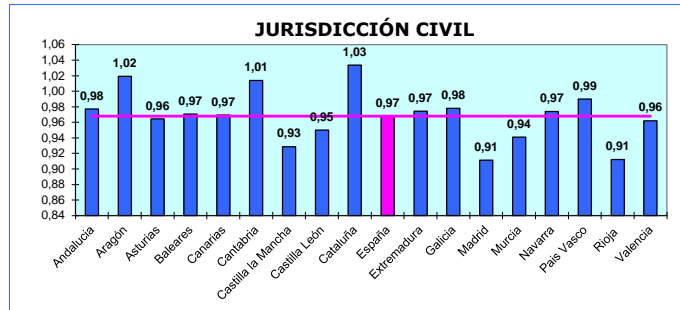
(1) Ratio Pendientes/Resueltos



ACTIVIDAD JUDICIAL
Datos por Comunidad y media Nacional

Periodo
AÑO 2015

TASA DE RESOLUCIÓN (1)



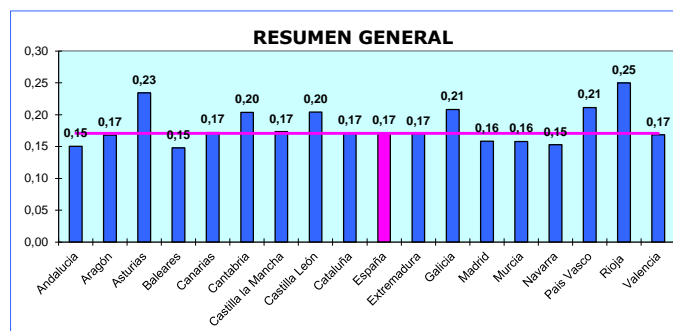
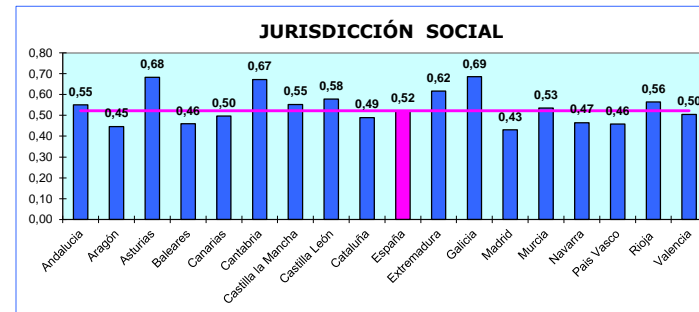
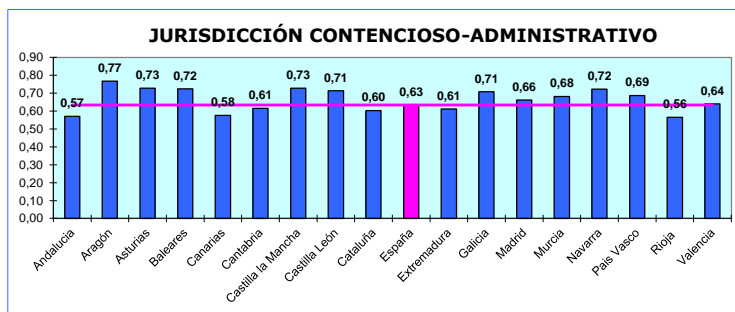
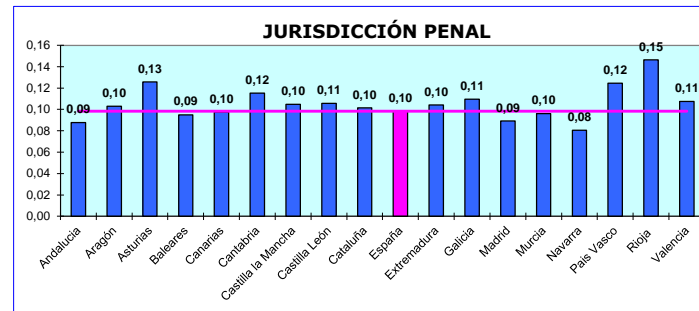
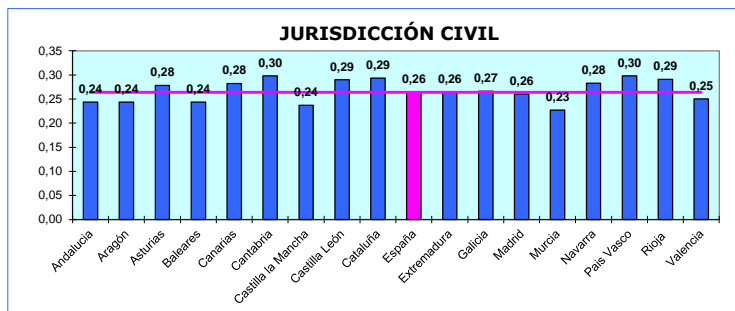
(1) Ratio Resueltos/Ingresados

■ Comunidades Autónomas ■ España

ACTIVIDAD JUDICIAL
Datos por Comunidad y media Nacional

Periodo
AÑO 2015

TASA DE SENTENCIA (1)



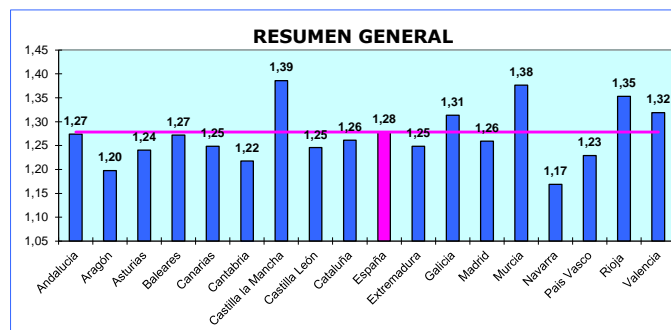
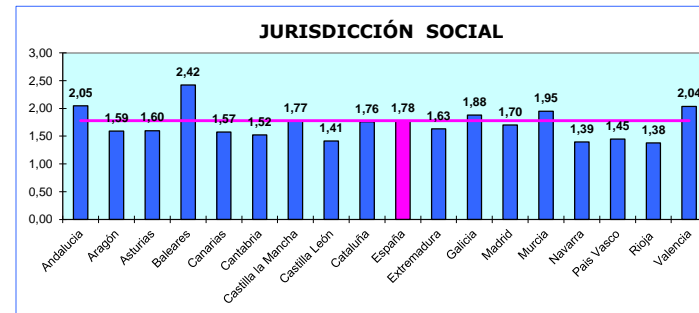
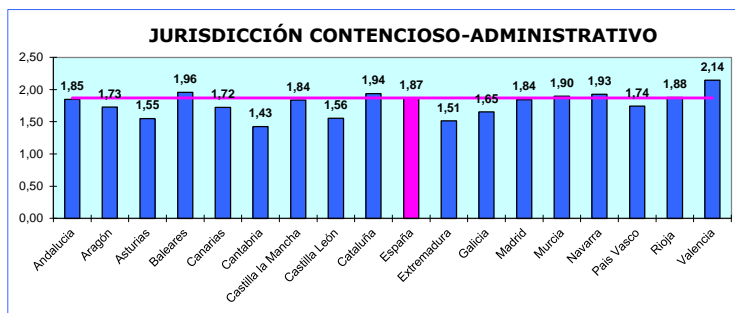
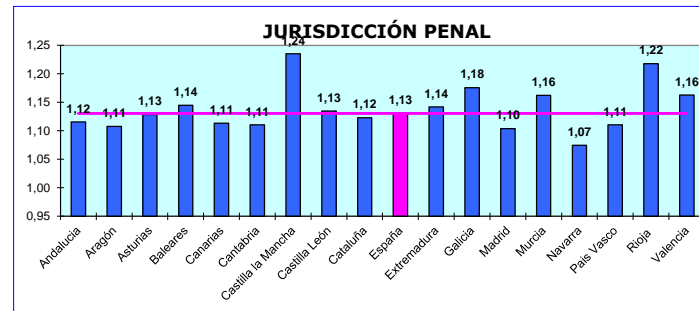
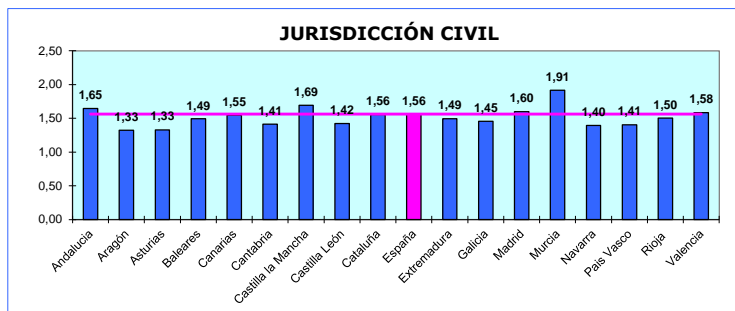
(1) Ratio Sentencias/Resueltos

■ Comunidades Autónomas ■ España

ACTIVIDAD JUDICIAL
Datos por Comunidad y media Nacional

Periodo
AÑO 2015

TASA DE CONGESTIÓN (1)



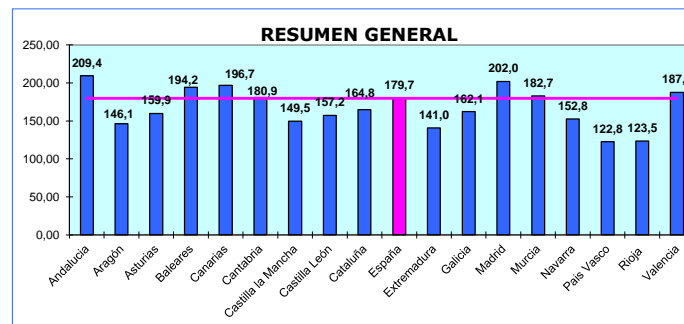
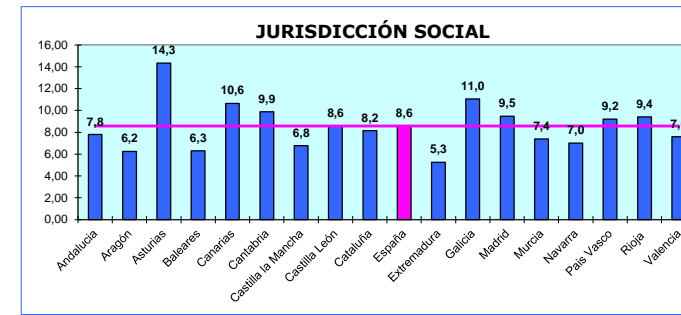
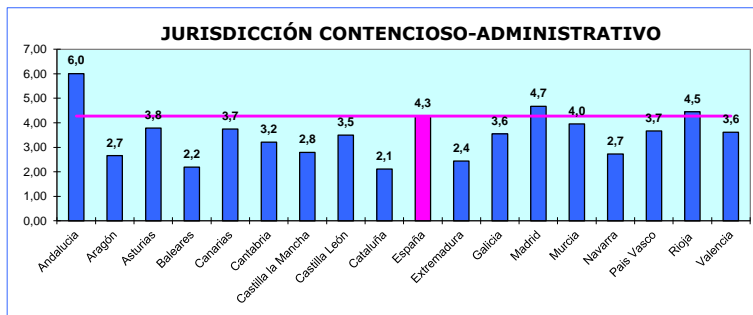
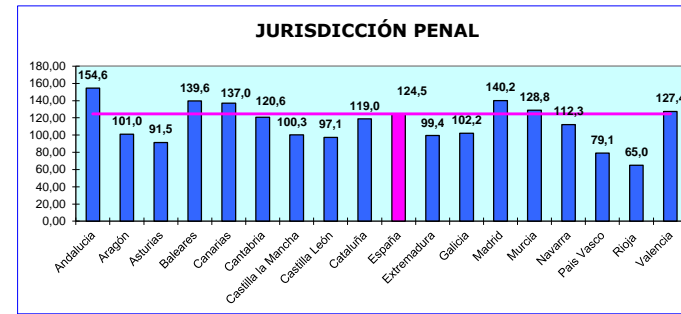
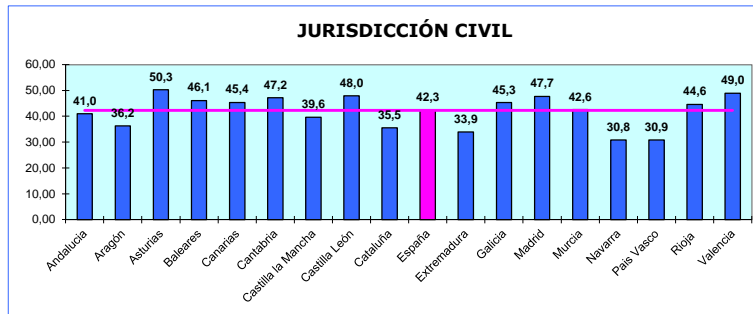
(1)RATIO (PENDIENTES INICIO +
 INGRESADOS)/RESUELTOS

■ Comunidades Autónomas ■ España

ACTIVIDAD JUDICIAL
Datos por Comunidad y media Nacional

Periodo
AÑO 2015

TASA DE LITIGIOSIDAD (1)



(1) Asuntos registrados por cada 1000 habitantes

■ Comunidades Autónomas ■ España



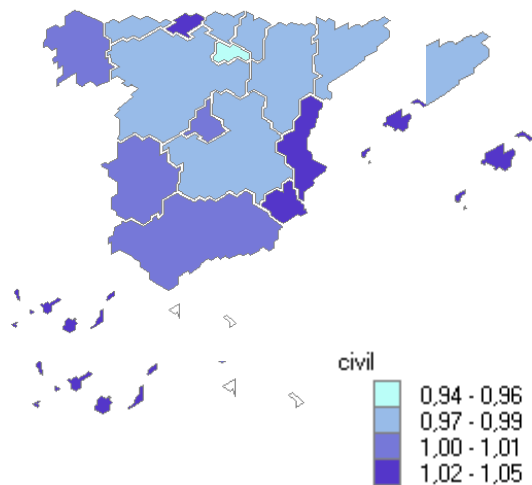
CONSEJO GENERAL DEL PODER JUDICIAL
Sección de Estadística Judicial

Mapas comparativos de los Tribunales Superiores de Justicia

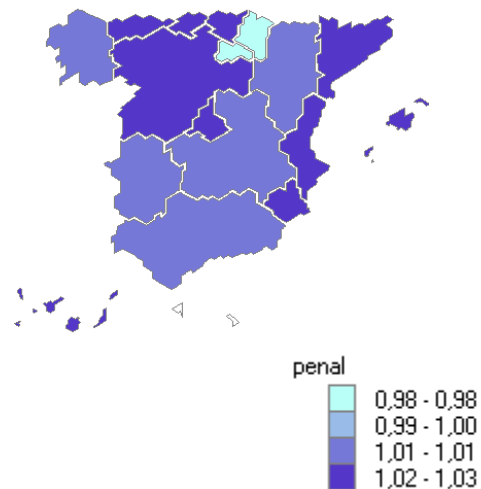
Anual 2015

Tasa de Resolución (Por TSJ y Jurisdicción)

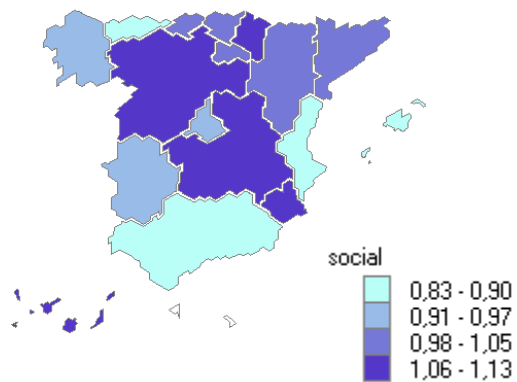
Civil



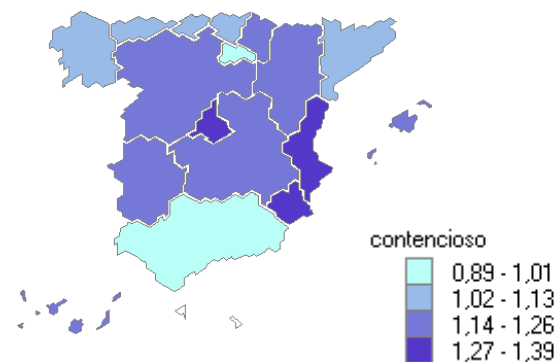
Penal



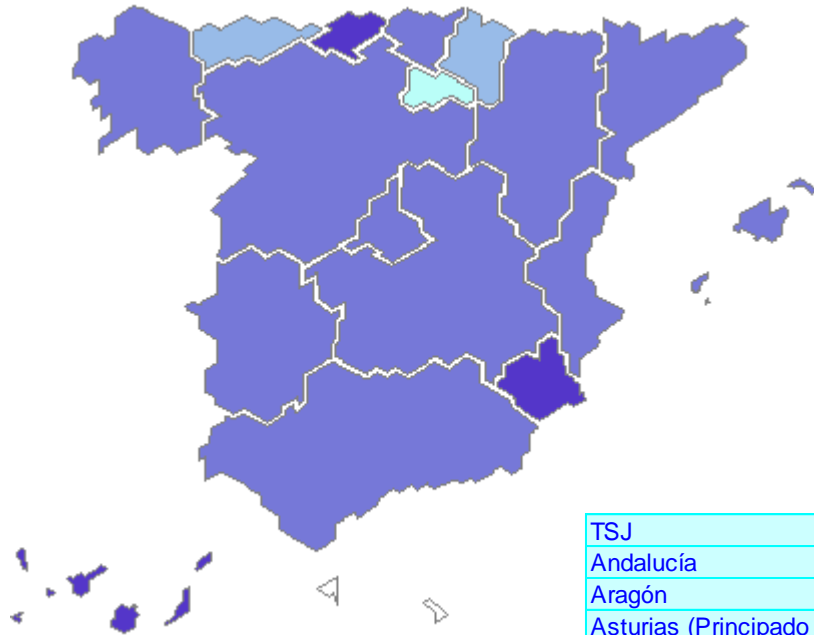
Social




Cont-Advo.



Tasa de Resolución (Por TSJ y Jurisdicción) TOTAL



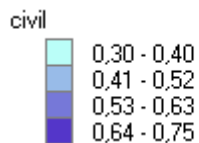
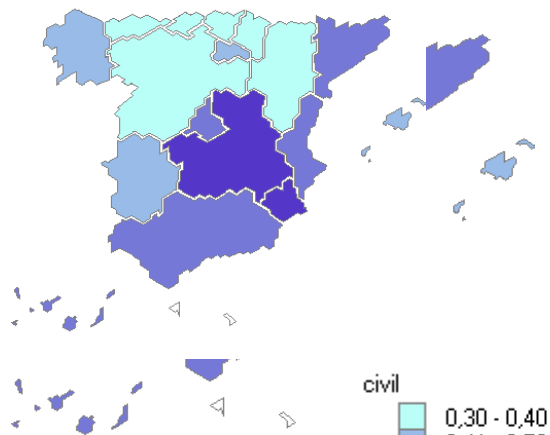
total



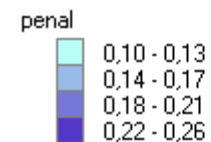
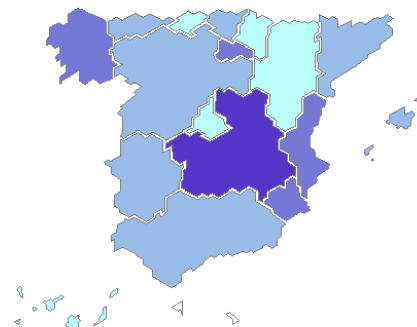
TSJ	Civil	Penal	Contencioso	Social	Total
Andalucía	0,98	1,03	1,24	0,99	1,02
Aragón	1,02	1,03	1,14	1,23	1,04
Asturias (Principado de)	0,96	1,04	1,02	0,97	1,01
Balears (Illes)	0,97	1,04	1,23	0,91	1,02
Canarias	0,97	1,03	1,18	1,11	1,02
Cantabria	1,01	1,02	1,08	1,08	1,03
Castilla - La Mancha	0,93	1,03	1,32	1,05	1,01
Castilla y León	0,95	1,03	1,32	1,12	1,02
Cataluña	1,03	1,03	1,33	1,04	1,04
Comunidad Valenciana	0,96	1,05	1,04	0,99	1,02
Extremadura	0,97	1,02	1,13	0,99	1,01
Galicia	0,98	1,03	1,15	1,09	1,02
Madrid (Comunidad de)	0,91	1,03	1,25	1,03	1,01
Murcia (Región de)	0,94	1,03	1,22	1,05	1,02
Navarra (Comunidad Foral de)	0,97	1,03	0,96	1,34	1,03
País Vasco	0,99	1,03	0,96	1,22	1,03
Rioja (La)	0,91	1,00	1,03	1,21	0,99

Tasa de Pendencia (Por TSJ y Jurisdicción)

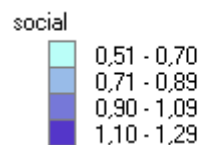
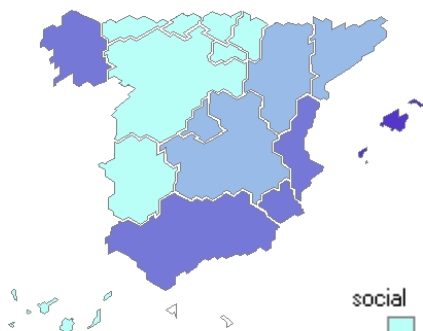
civil



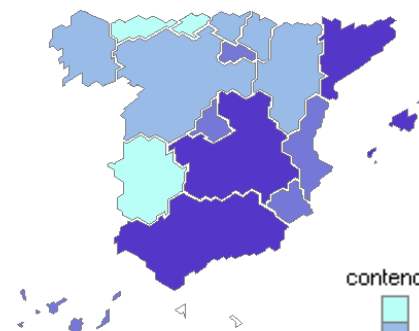
penal



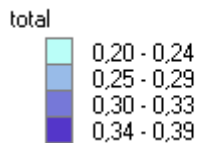
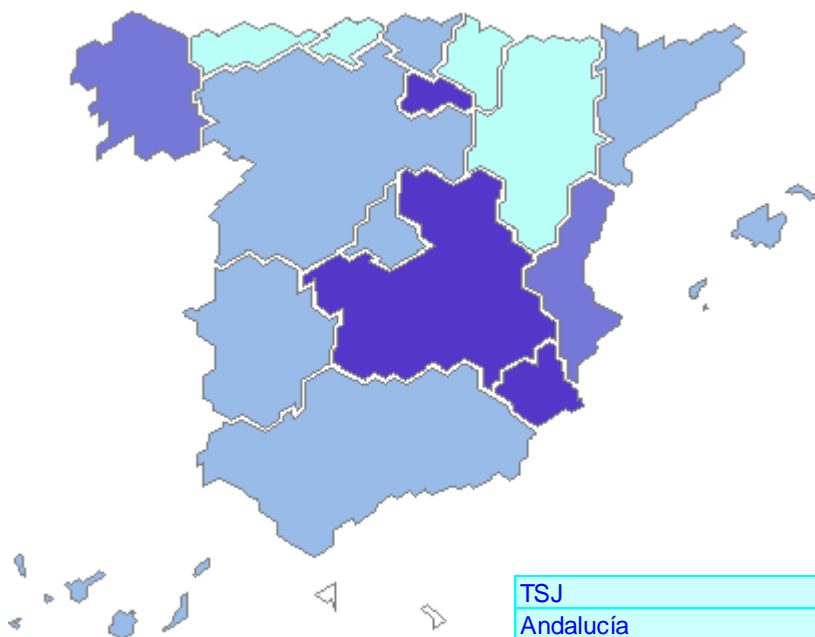
social



Cont-Advo.



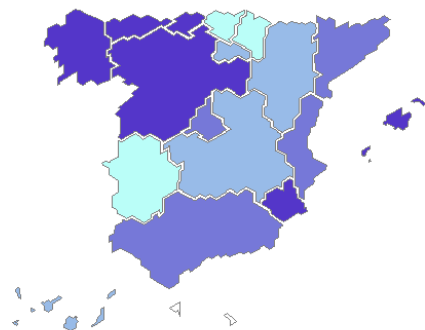
Tasa de Pendencia (Por TSJ y Jurisdicción) TOTAL



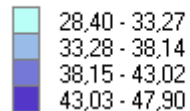
TSJ	Civil	Penal	Contencioso	Social	Total
Andalucía	0,65	0,12	0,91	0,99	0,28
Aragón	0,33	0,11	0,77	0,58	0,20
Asturias (Principado de)	0,33	0,14	0,55	0,54	0,24
Balears (Illes)	0,50	0,15	0,99	1,40	0,28
Canarias	0,55	0,13	0,77	0,55	0,26
Cantabria	0,42	0,11	0,47	0,48	0,22
Castilla - La Mancha	0,66	0,21	0,85	0,78	0,37
Castilla y León	0,42	0,14	0,57	0,38	0,25
Cataluña	0,56	0,14	0,98	0,75	0,27
Comunidad Valenciana	0,57	0,17	1,17	0,95	0,32
Extremadura	0,45	0,14	0,48	0,60	0,23
Galicia	0,44	0,17	0,66	0,84	0,30
Madrid (Comunidad de)	0,60	0,11	0,86	0,66	0,27
Murcia (Región de)	0,88	0,16	0,81	0,93	0,37
Navarra (Comunidad Foral de)	0,37	0,08	0,95	0,39	0,17
País Vasco	0,41	0,12	0,77	0,45	0,24
Rioja (La)	0,51	0,19	1,01	0,41	0,35

Tasa de Litigiosidad (Por TSJ y Jurisdicción)

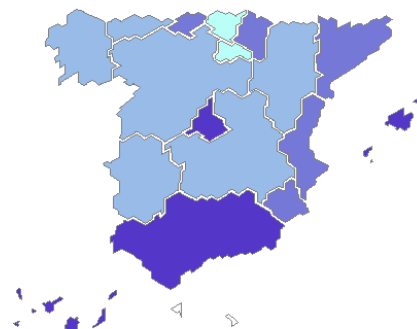
civil



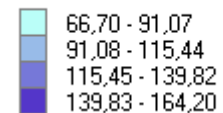
civil



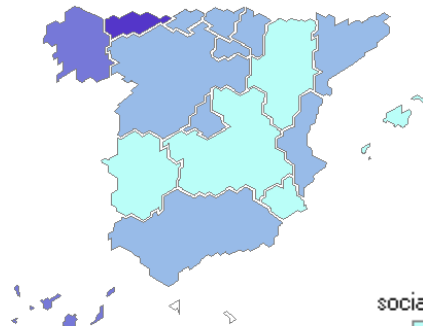
penal



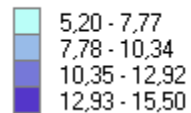
penal



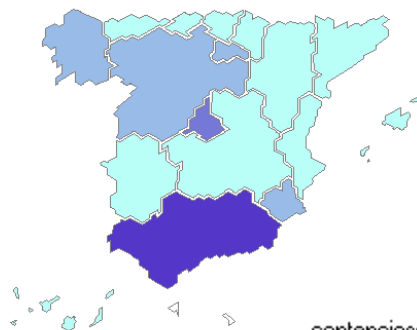
social




social




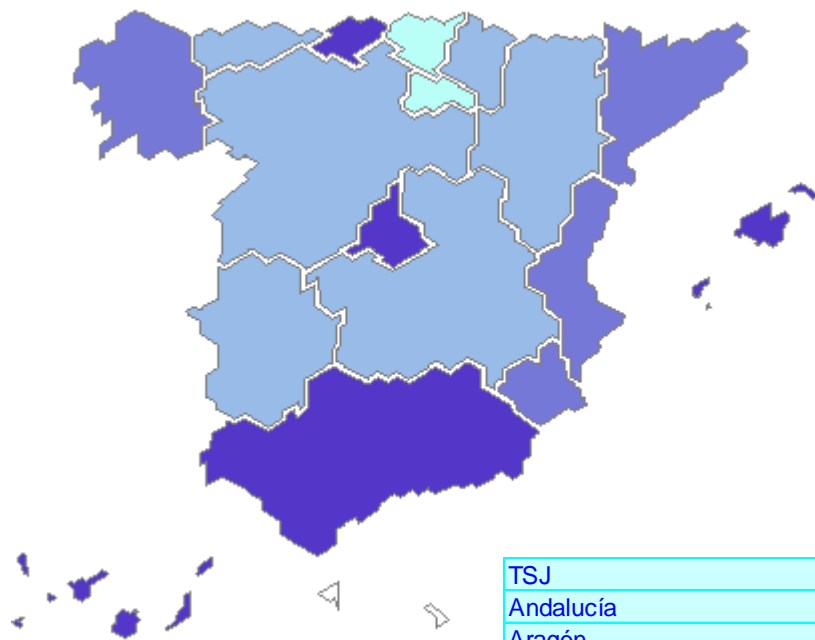
Cont-Advo.



contencioso



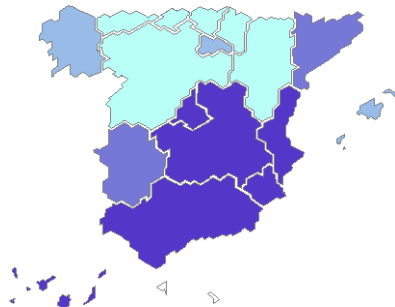
Tasa de Litigiosidad (Por TSJ y Jurisdicción) TOTAL




TSJ	Civil	Penal	Contencioso	Social	Total
Andalucía	41,0	154,6	6,0	7,8	209,4
Aragón	36,2	101,0	2,7	6,2	146,1
Asturias (Principado de)	50,3	91,5	3,8	14,3	159,9
Balears (Illes)	46,1	139,6	2,2	6,3	194,2
Canarias	45,4	137,0	3,7	10,6	196,7
Cantabria	47,2	120,6	3,2	9,9	180,9
Castilla - La Mancha	39,6	100,3	2,8	6,8	149,5
Castilla y León	48,0	97,1	3,5	8,6	157,2
Cataluña	35,5	119,0	2,1	8,2	164,8
Comunidad Valenciana	49,0	127,4	3,6	7,6	187,6
Extremadura	33,9	99,4	2,4	5,3	141,0
Galicia	45,3	102,2	3,6	11,0	162,1
Madrid (Comunidad de)	47,7	140,2	4,7	9,5	202,0
Murcia (Región de)	42,6	128,8	4,0	7,4	182,7
Navarra (Comunidad Foral de)	30,8	112,3	2,7	7,0	152,8
País Vasco	30,9	79,1	3,7	9,2	122,8
Rioja (La)	44,6	65,0	4,5	9,4	123,5

Tasa de Congestión (Por TSJ y Jurisdicción)

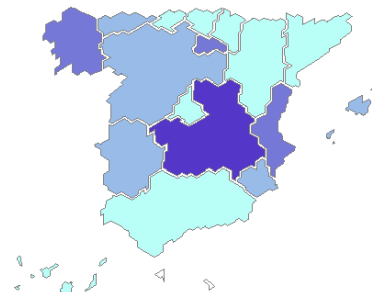
civil



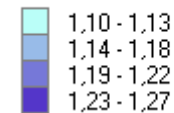
civil



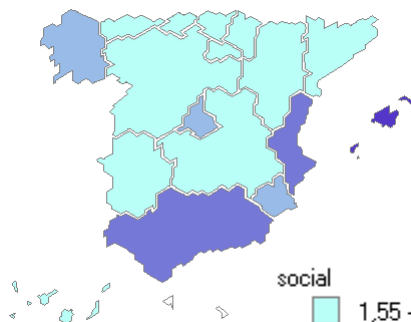
penal




penal



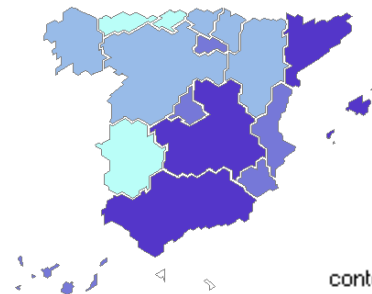
social




social



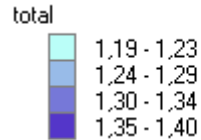
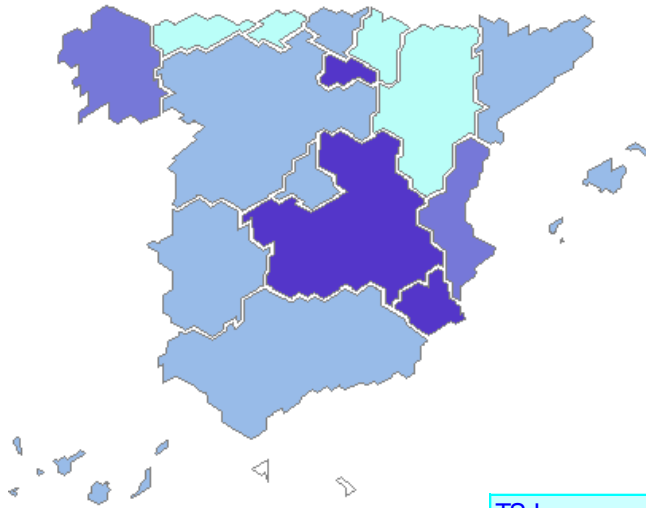
Cont-Advo.



contencioso



Tasa de Congestión (Por TSJ y Jurisdicción) TOTAL



TSJ	Civil	Penal	Contencioso	Social	Total
Andalucía	1,65	1,12	1,85	2,05	1,27
Aragón	1,33	1,11	1,73	1,59	1,20
Asturias (Principado de)	1,33	1,13	1,55	1,60	1,24
Balears (Illes)	1,49	1,14	1,96	2,42	1,27
Canarias	1,55	1,11	1,72	1,57	1,25
Cantabria	1,41	1,11	1,43	1,52	1,22
Castilla - La Mancha	1,69	1,24	1,84	1,77	1,39
Castilla y León	1,42	1,13	1,56	1,41	1,25
Cataluña	1,56	1,12	1,94	1,76	1,26
Comunidad Valenciana	1,58	1,16	2,14	2,04	1,32
Extremadura	1,49	1,14	1,51	1,63	1,25
Galicia	1,45	1,18	1,65	1,88	1,31
Madrid (Comunidad de)	1,60	1,10	1,84	1,70	1,26
Murcia (Región de)	1,91	1,16	1,90	1,95	1,38
Navarra (Comunidad Foral de)	1,40	1,07	1,93	1,39	1,17
País Vasco	1,41	1,11	1,74	1,45	1,23
Rioja (La)	1,50	1,22	1,88	1,38	1,35



CONSEJO GENERAL DEL PODER JUDICIAL
Sección de Estadística Judicial

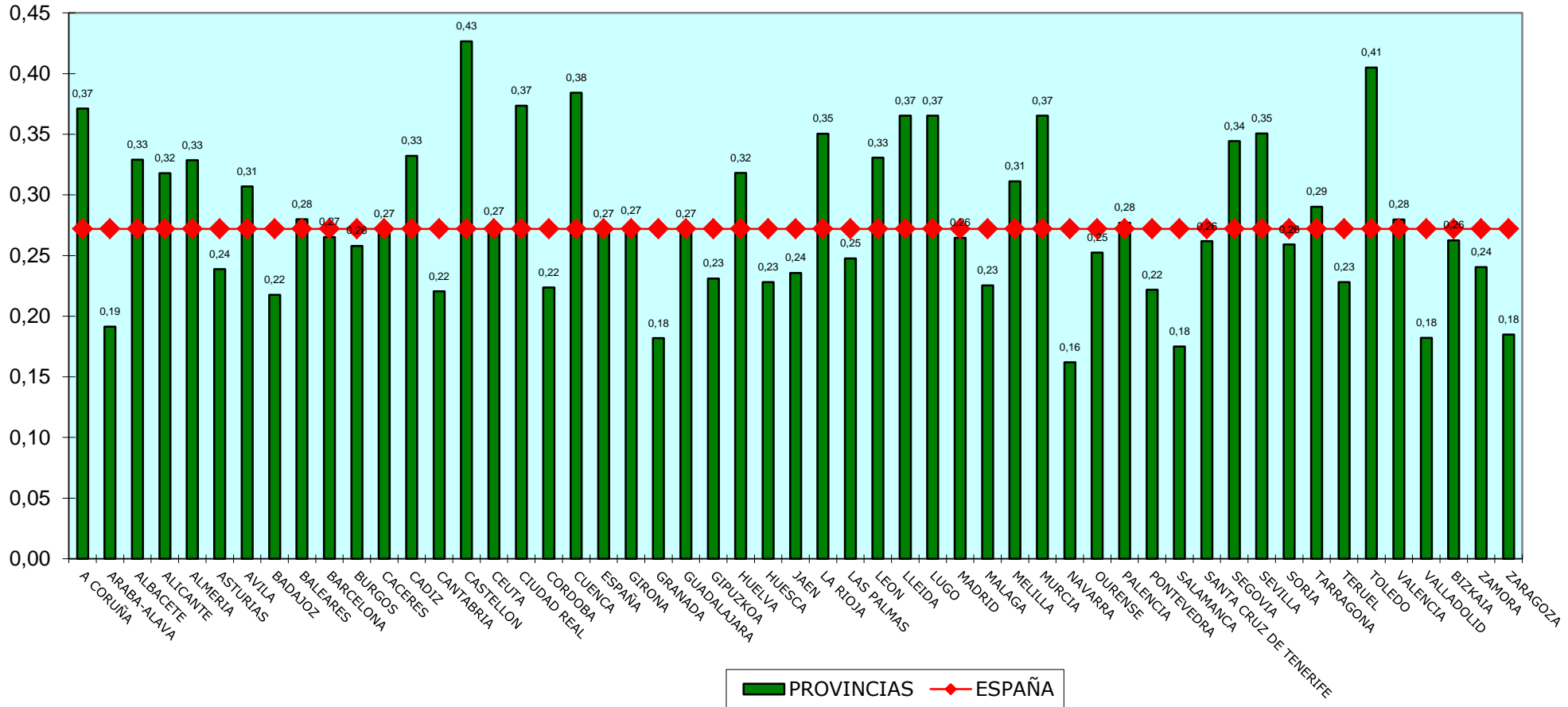
Gráficos comparativos de Provincias

**(NO INCLUIDOS DATOS DEL TRIBUNAL SUPREMO, AUDIENCIA NACIONAL Y TRIBUNALES
SUPERIORES DE JUSTICIA)**

Anual 2015

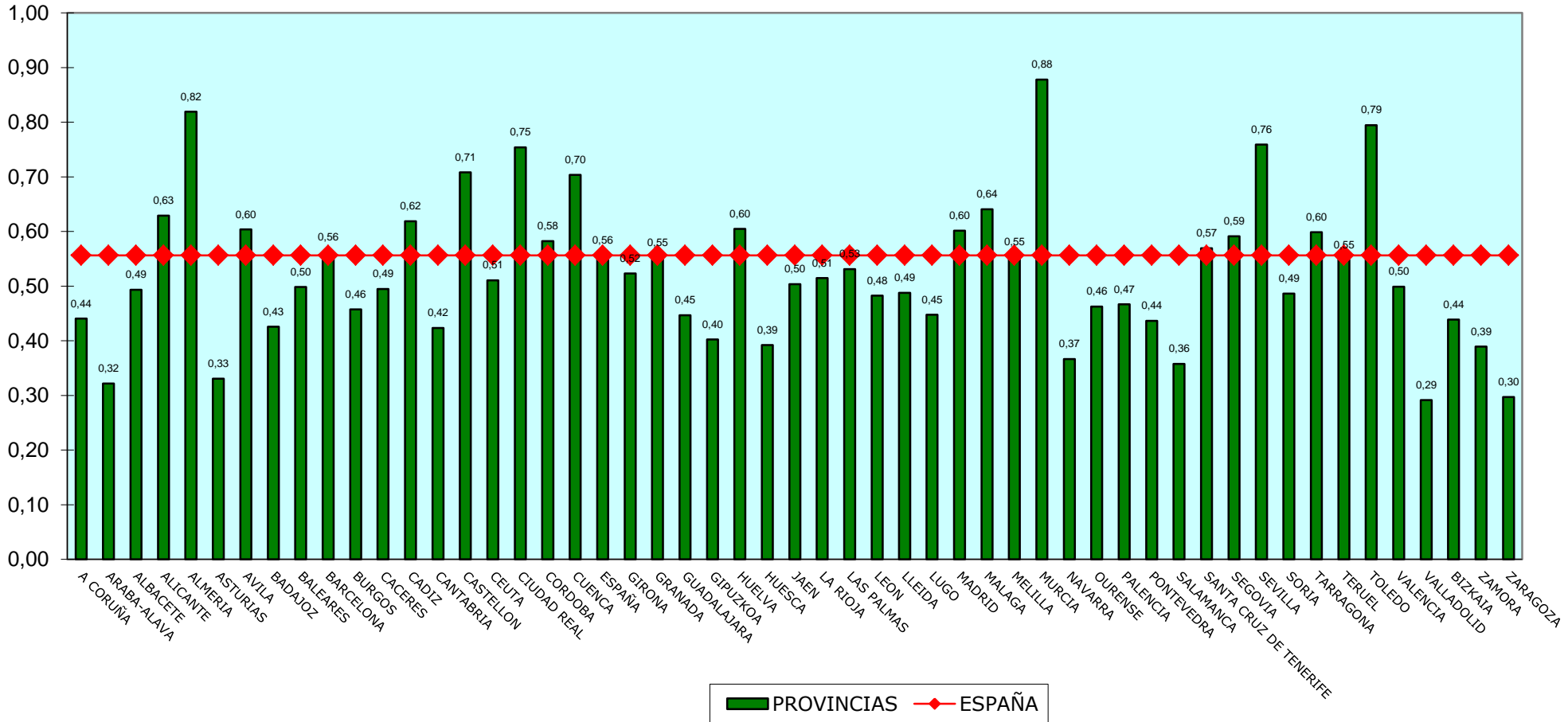
TASA DE PENDENCIA - TOTAL

AÑO 2015



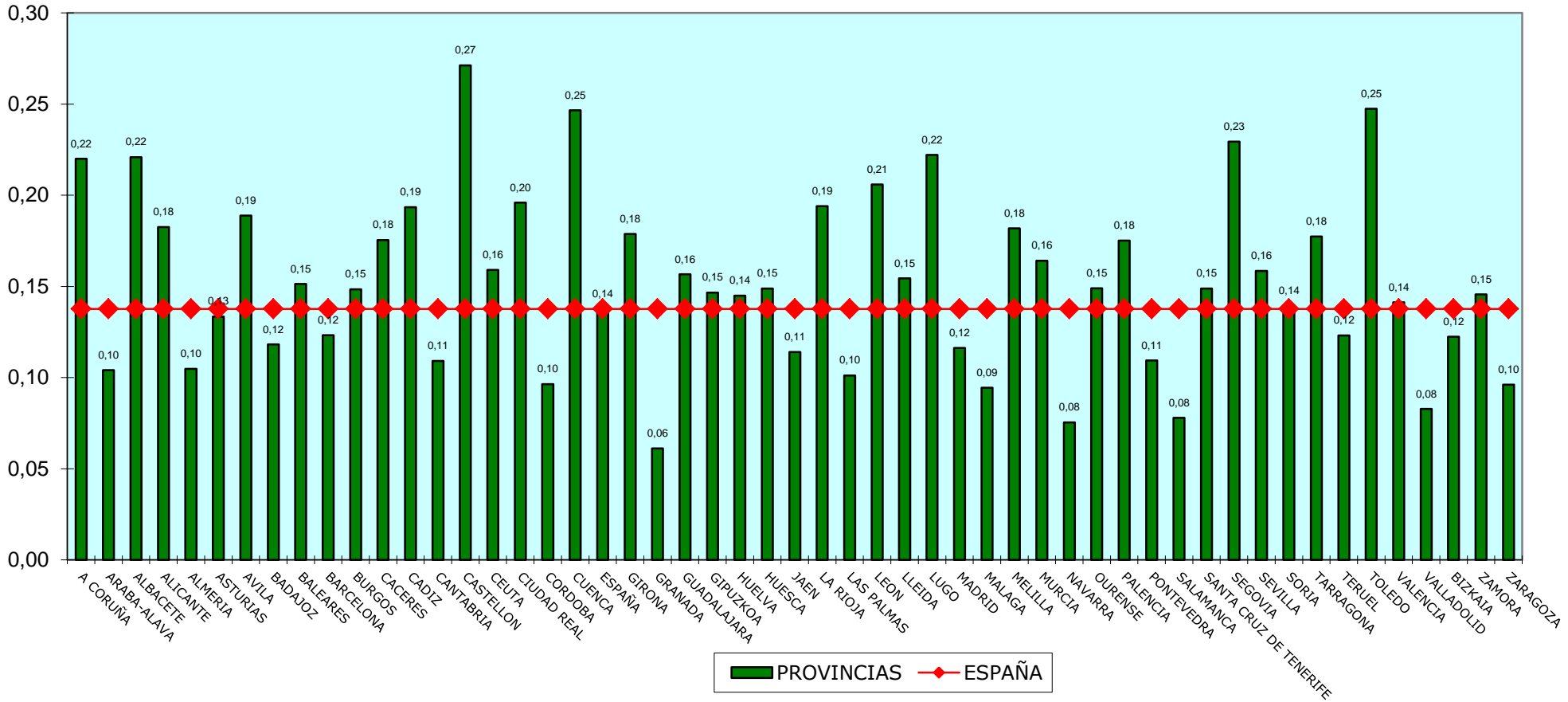
TASA DE PENDENCIA - CIVIL

AÑO 2015



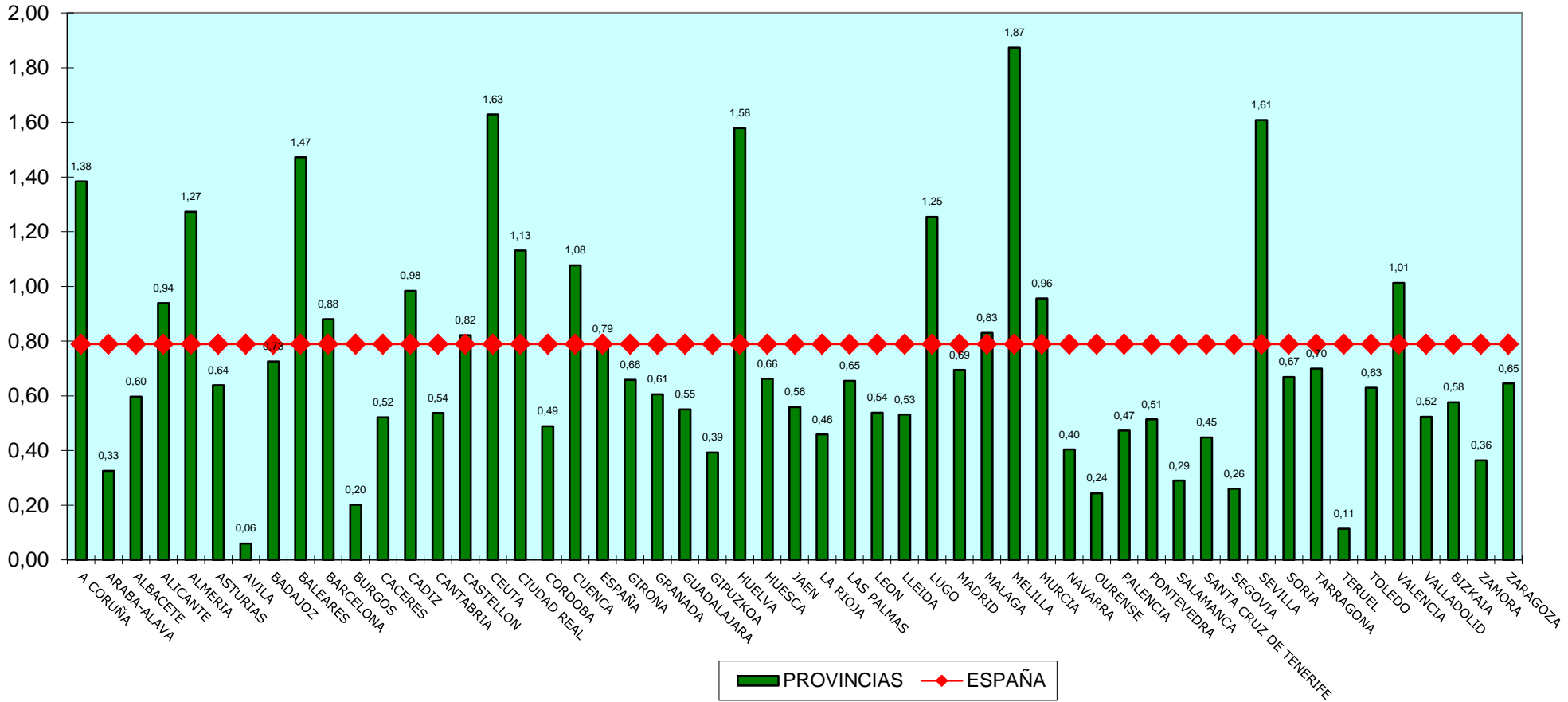
TASA DE PENDENCIA - PENAL

AÑO 2015



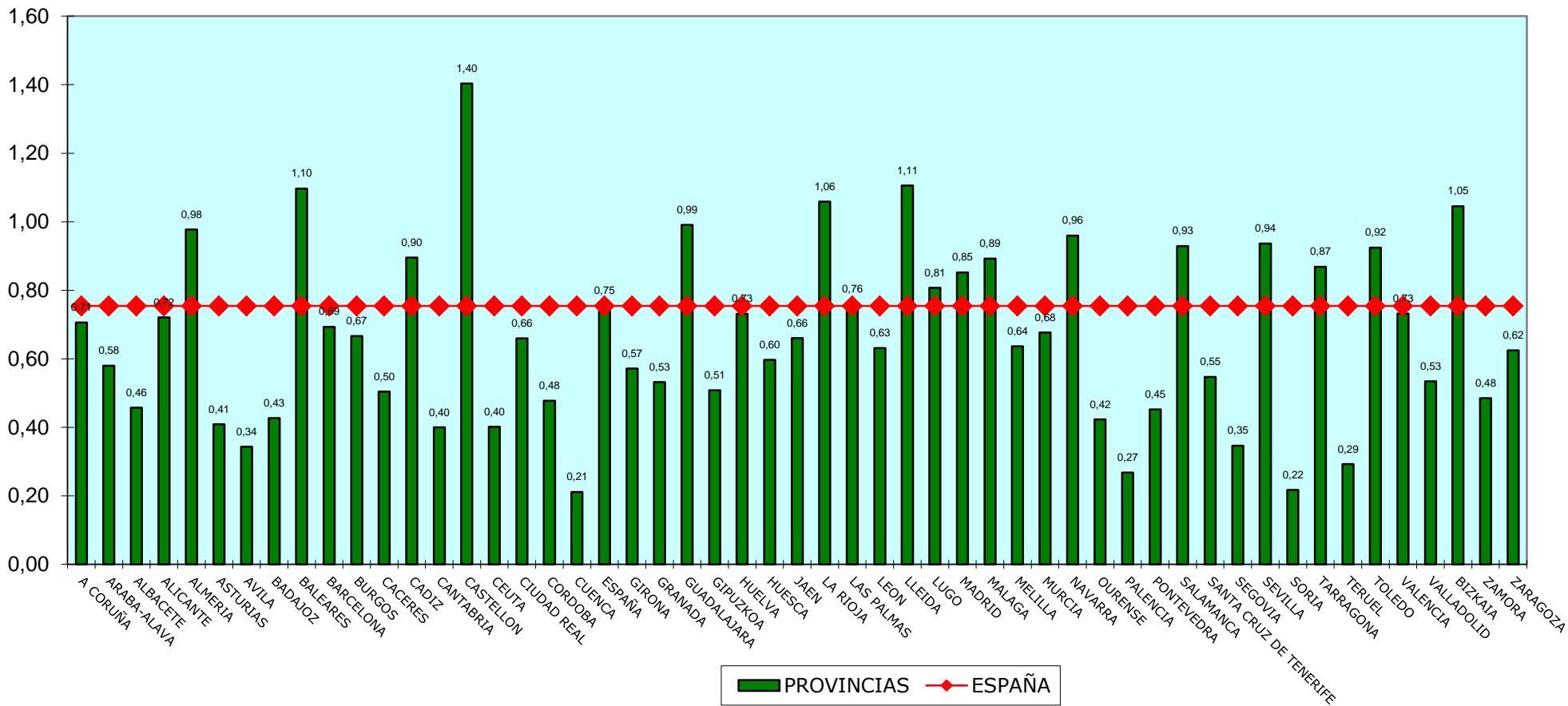
TASA DE PENDENCIA - SOCIAL

AÑO 2015



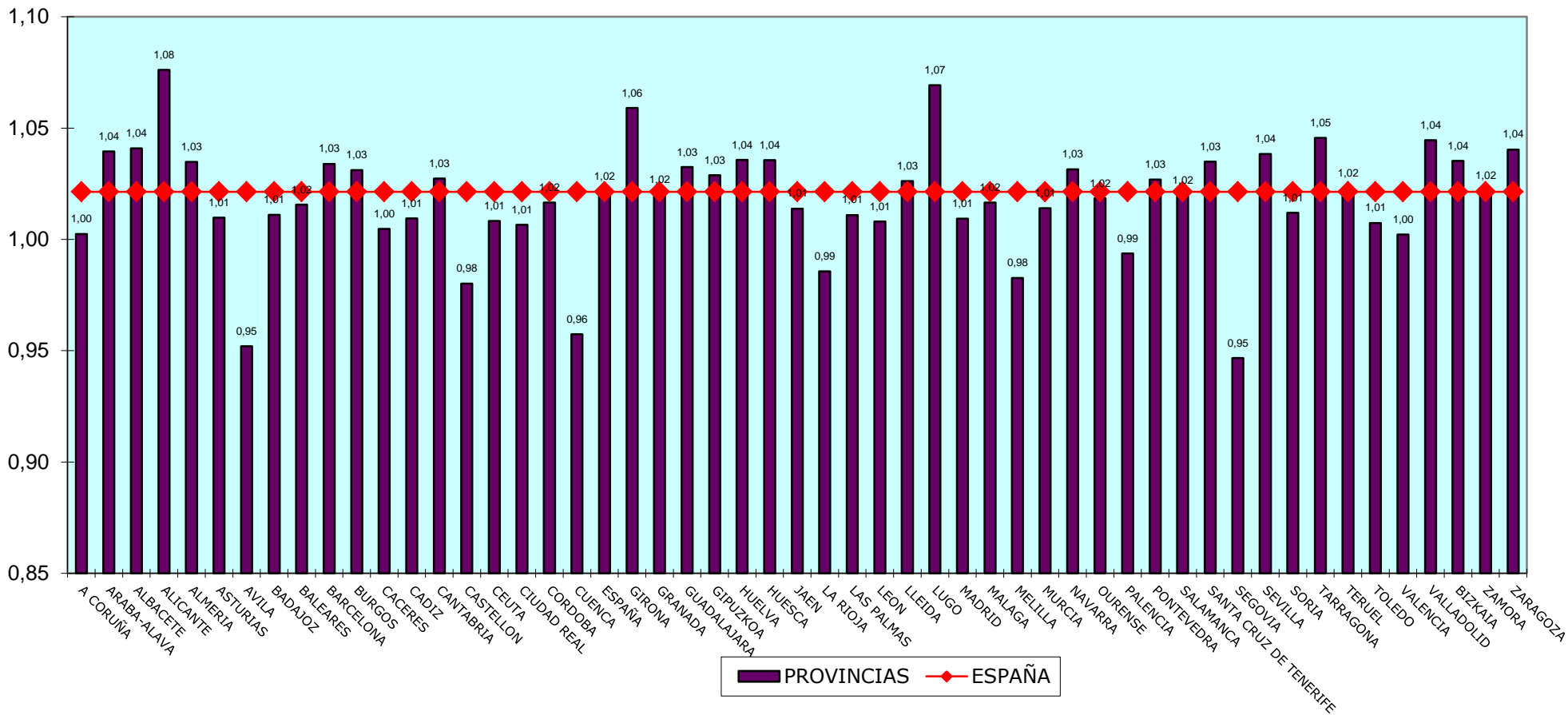
TASA DE PENDENCIA - CONTENCIOSO

AÑO 2015



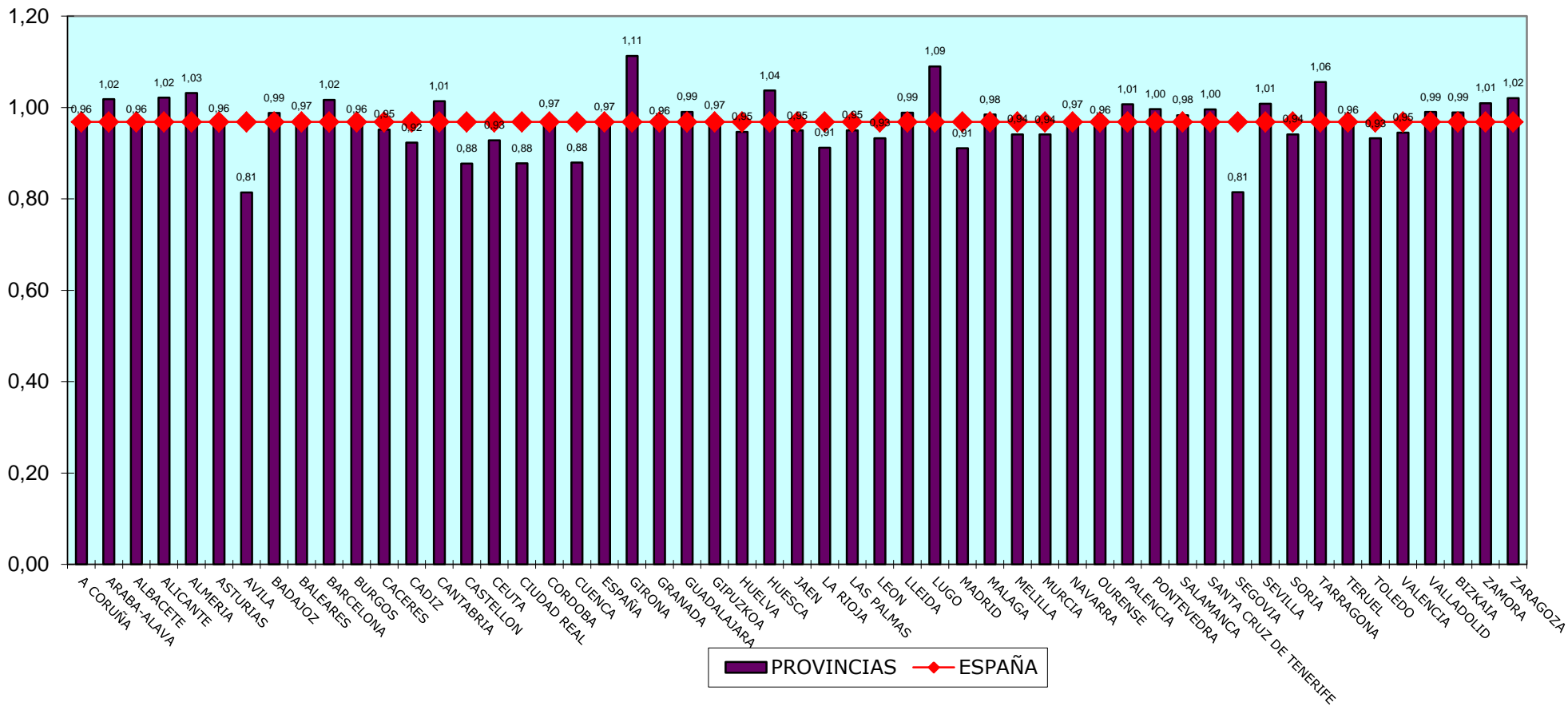
TASA DE RESOLUCIÓN - TOTAL

AÑO 2015



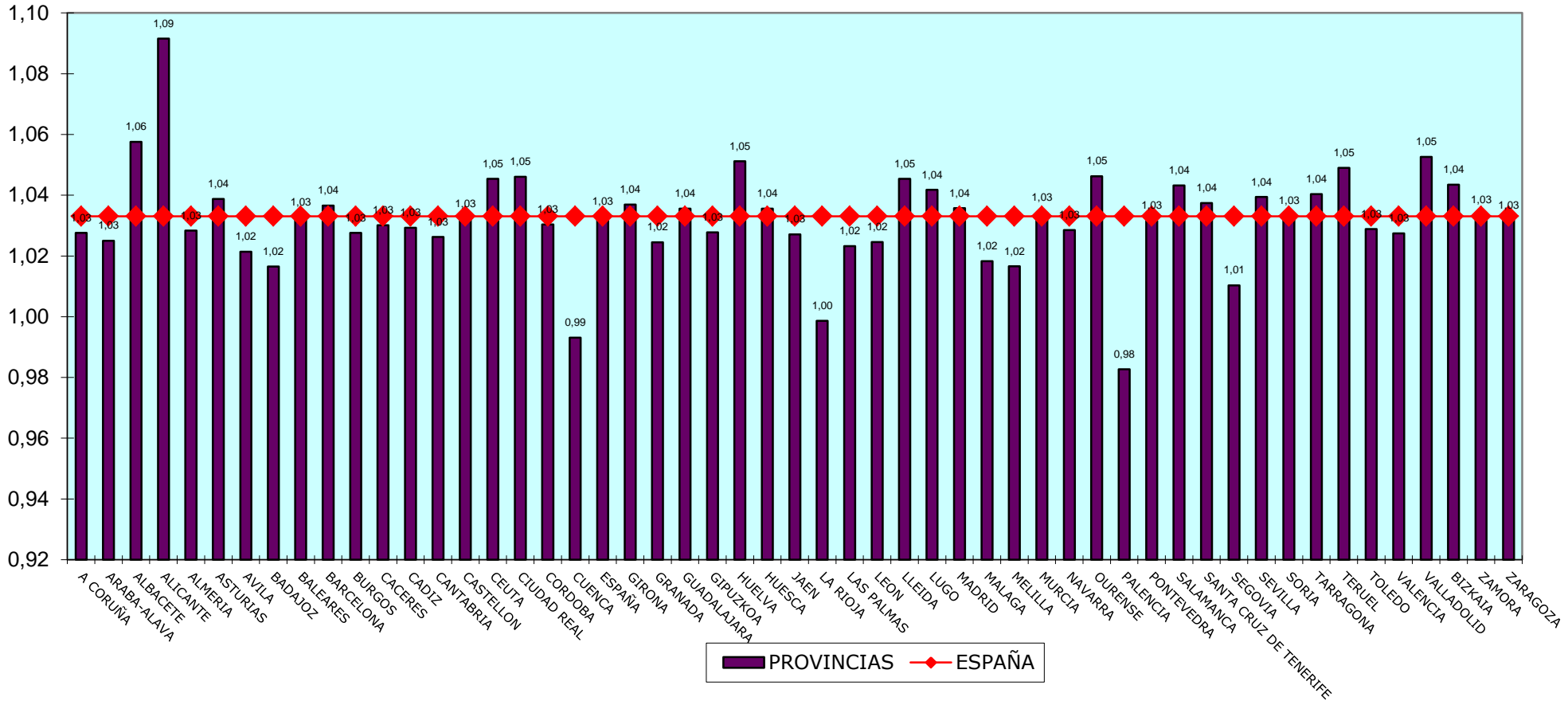
TASA DE RESOLUCIÓN - CIVIL

AÑO 2015



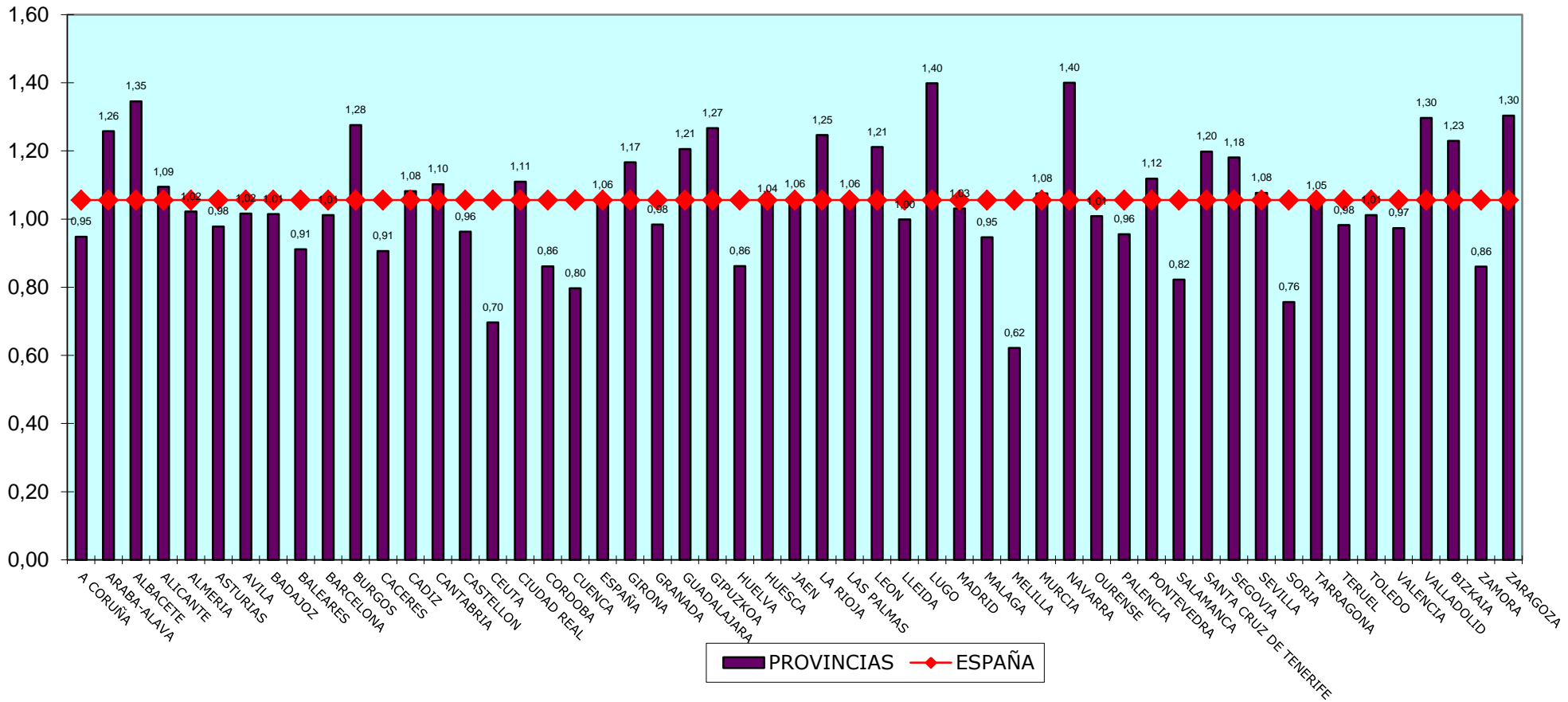
TASA DE RESOLUCIÓN - PENAL

AÑO 2015



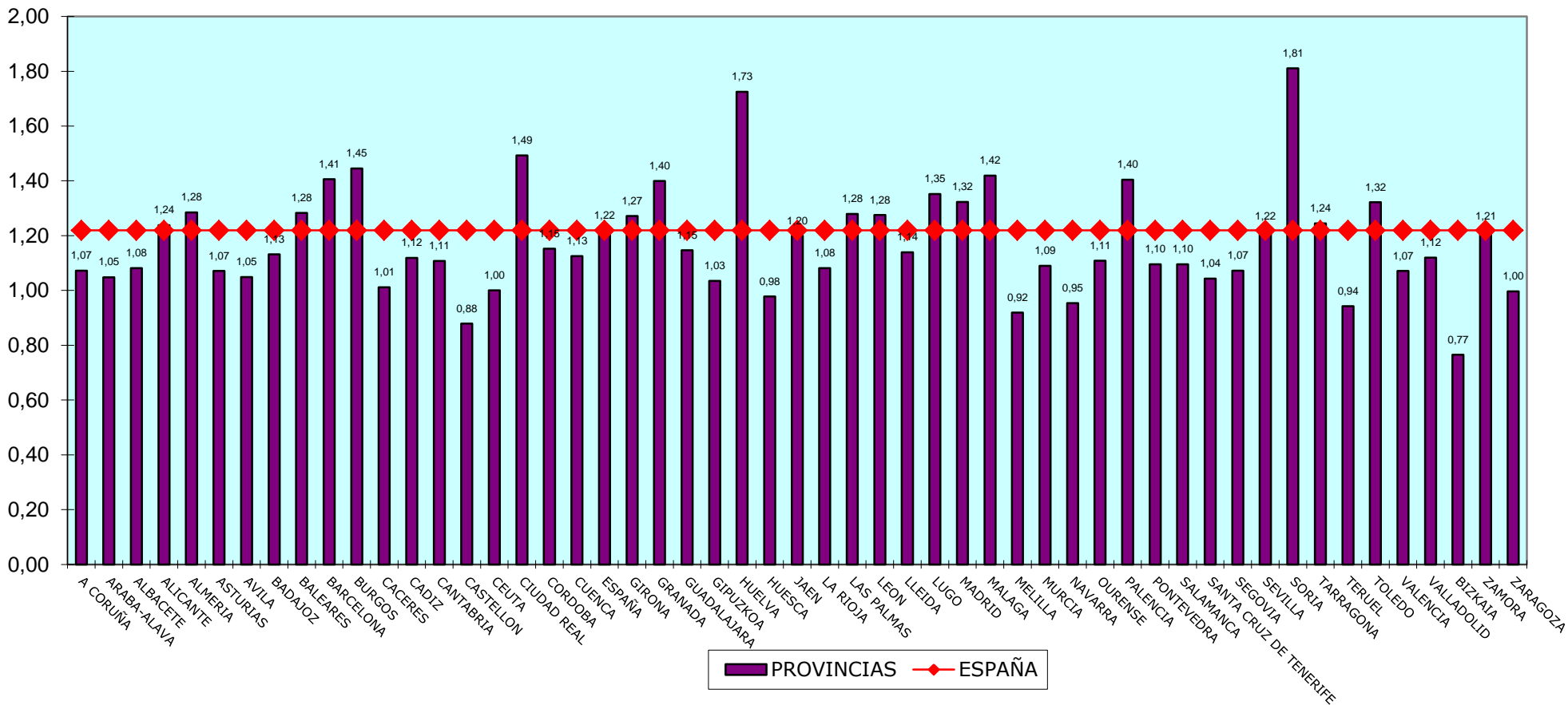
TASA DE RESOLUCIÓN- SOCIAL

AÑO 2015



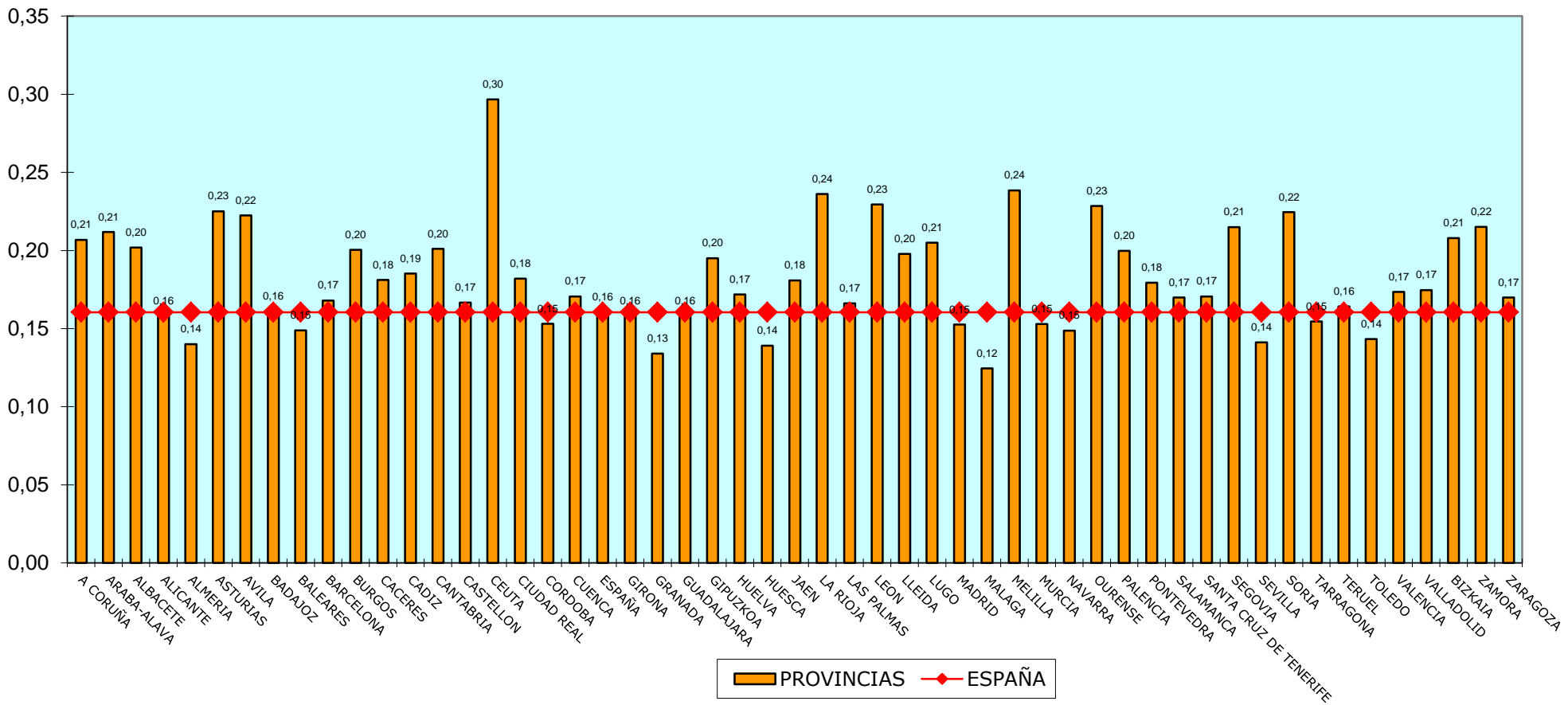
TASA DE RESOLUCIÓN - CONTENCIOSO

AÑO 2015



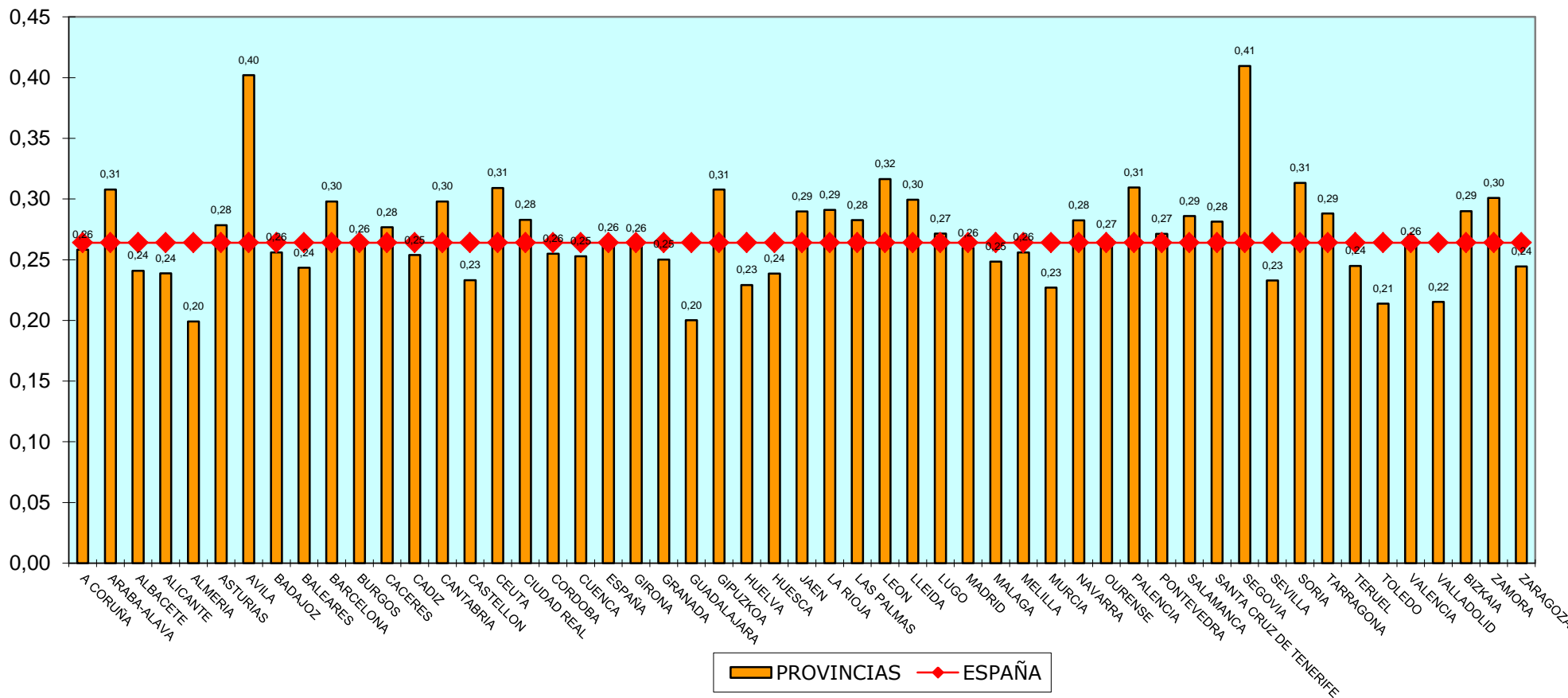
TASA DE SENTENCIA - TOTAL

AÑO 2015



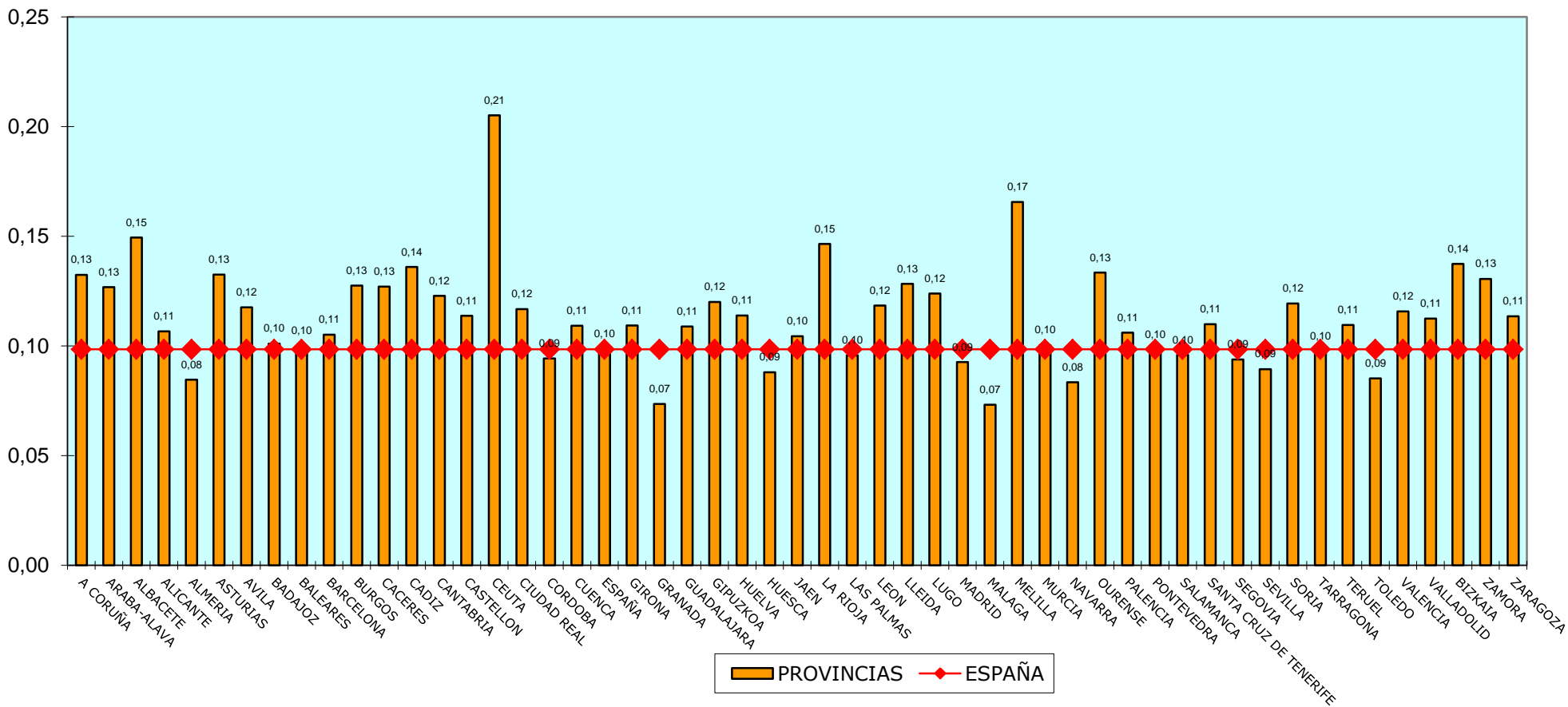
TASA DE SENTENCIA - CIVIL

AÑO 2015



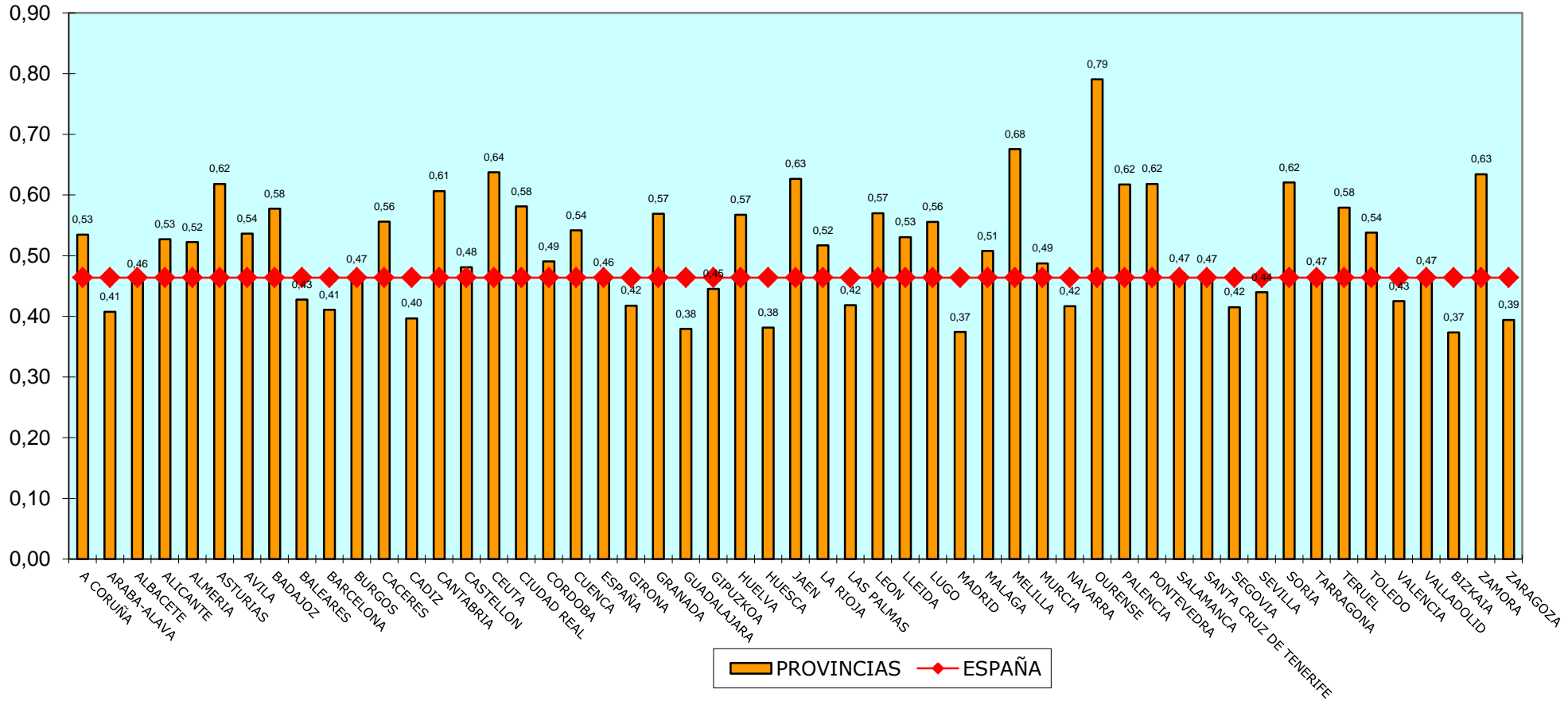
TASA DE SENTENCIAS- PENAL

AÑO 2015



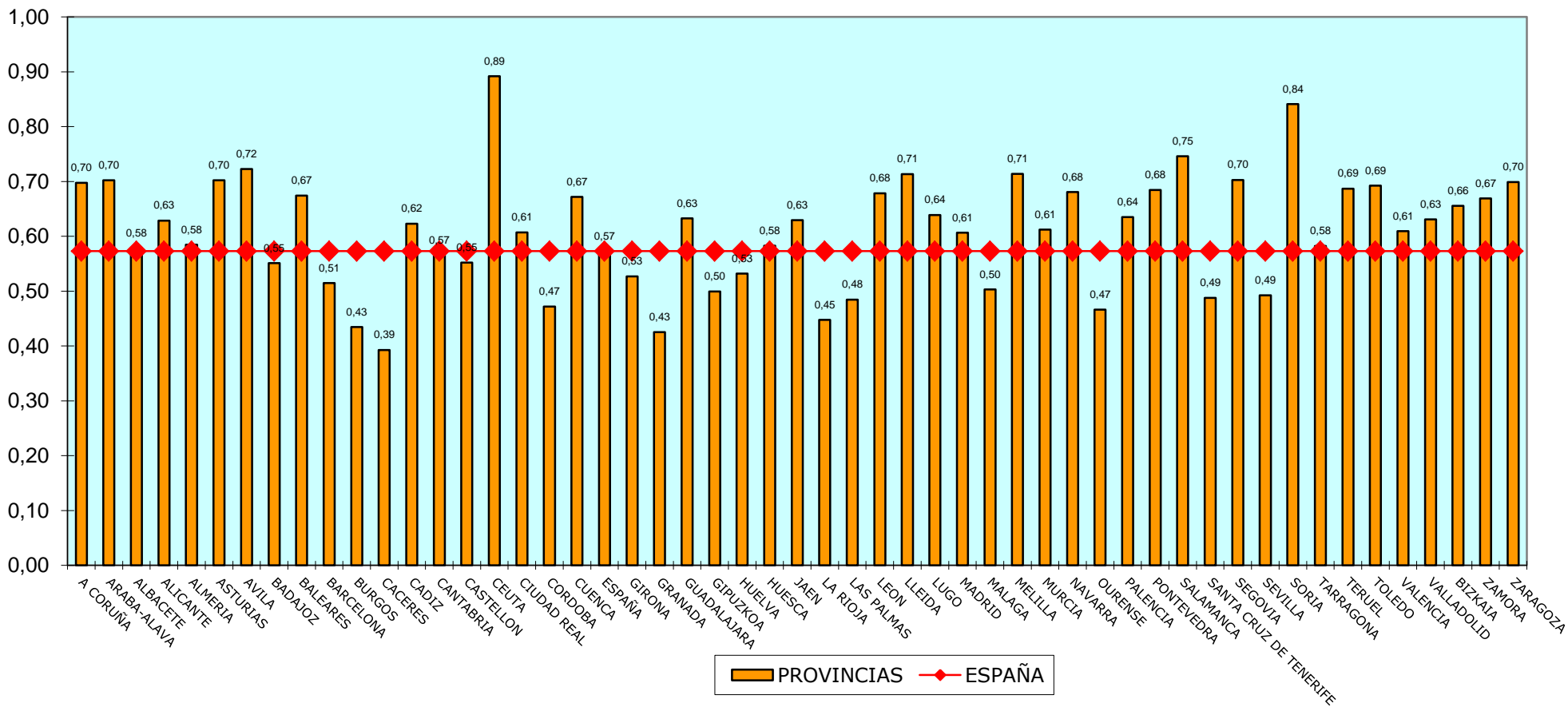
TASA DE SENTENCIAS - SOCIAL

AÑO 2015



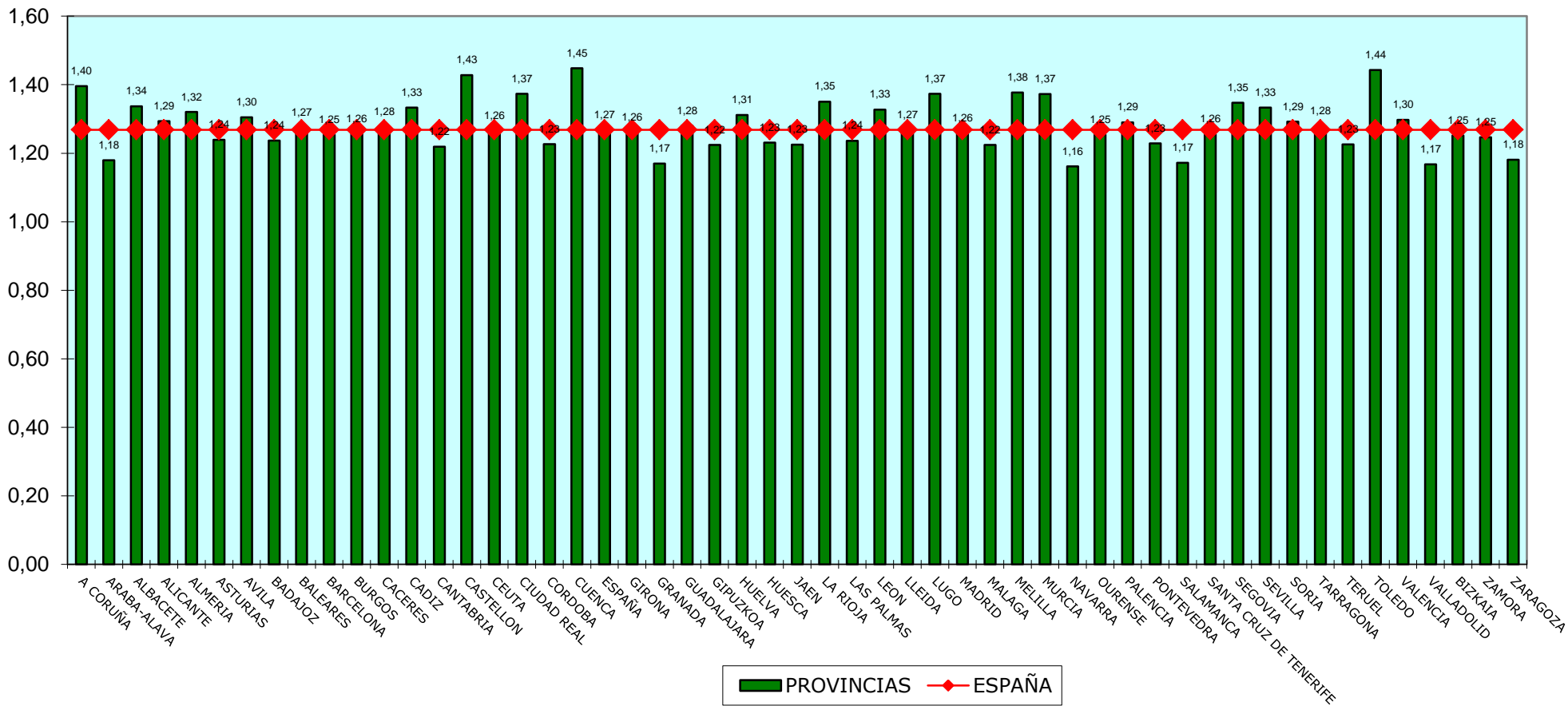
TASA DE SENTENCIAS- CONTENCIOSO

AÑO 2015



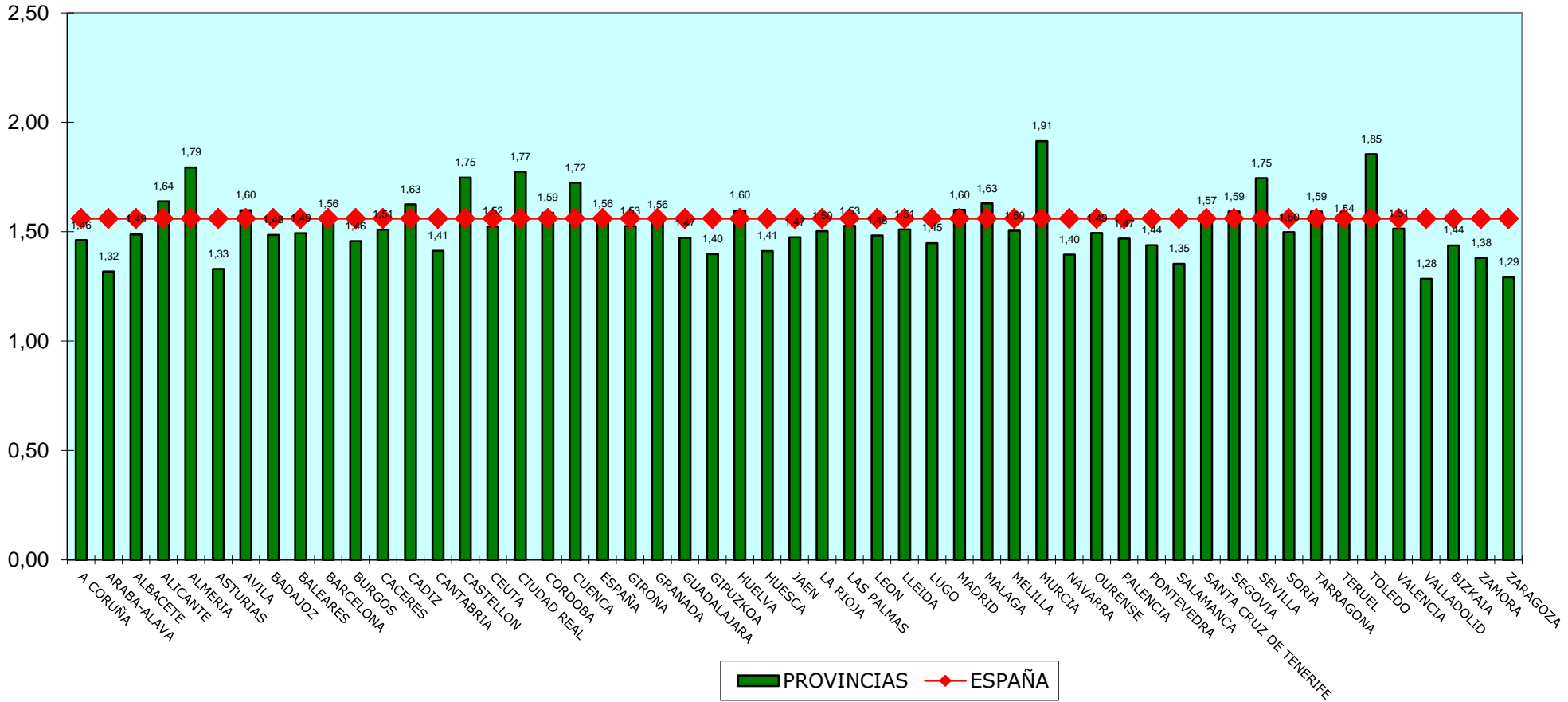
TASA DE CONGESTIÓN - TOTAL

AÑO 2015



TASA DE CONGESTIÓN - CIVIL

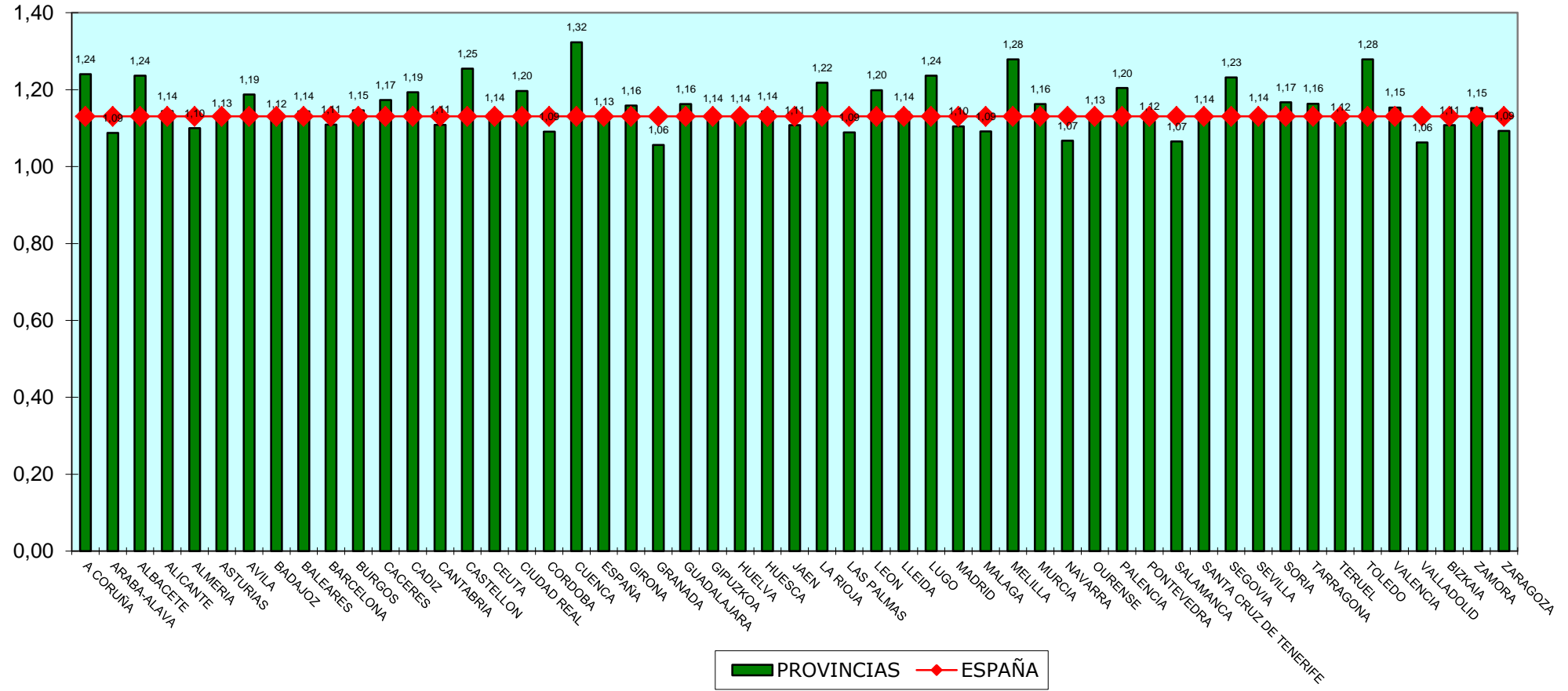
AÑO 2015



■ PROVINCIAS ◆ ESPAÑA

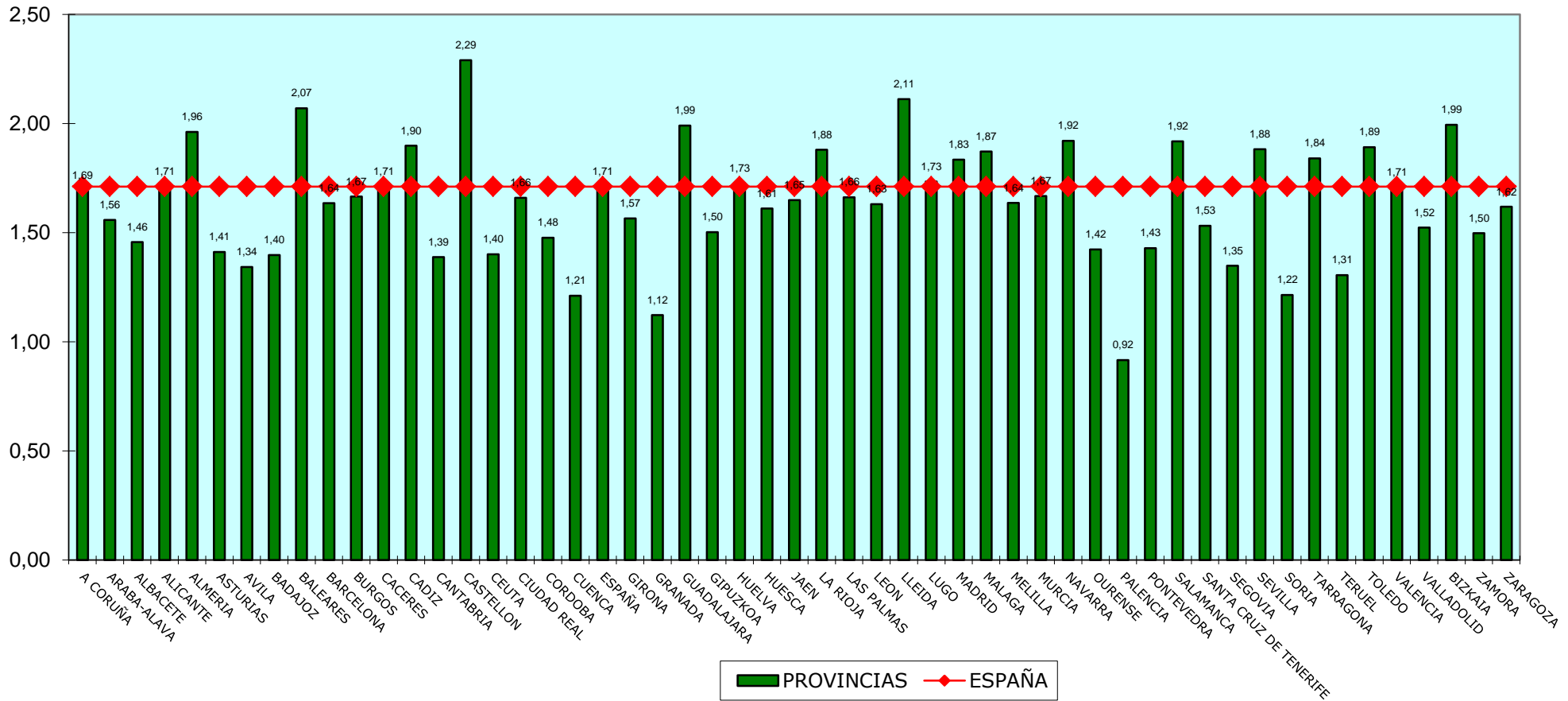
TASA DE CONGESTIÓN - PENAL

AÑO 2015



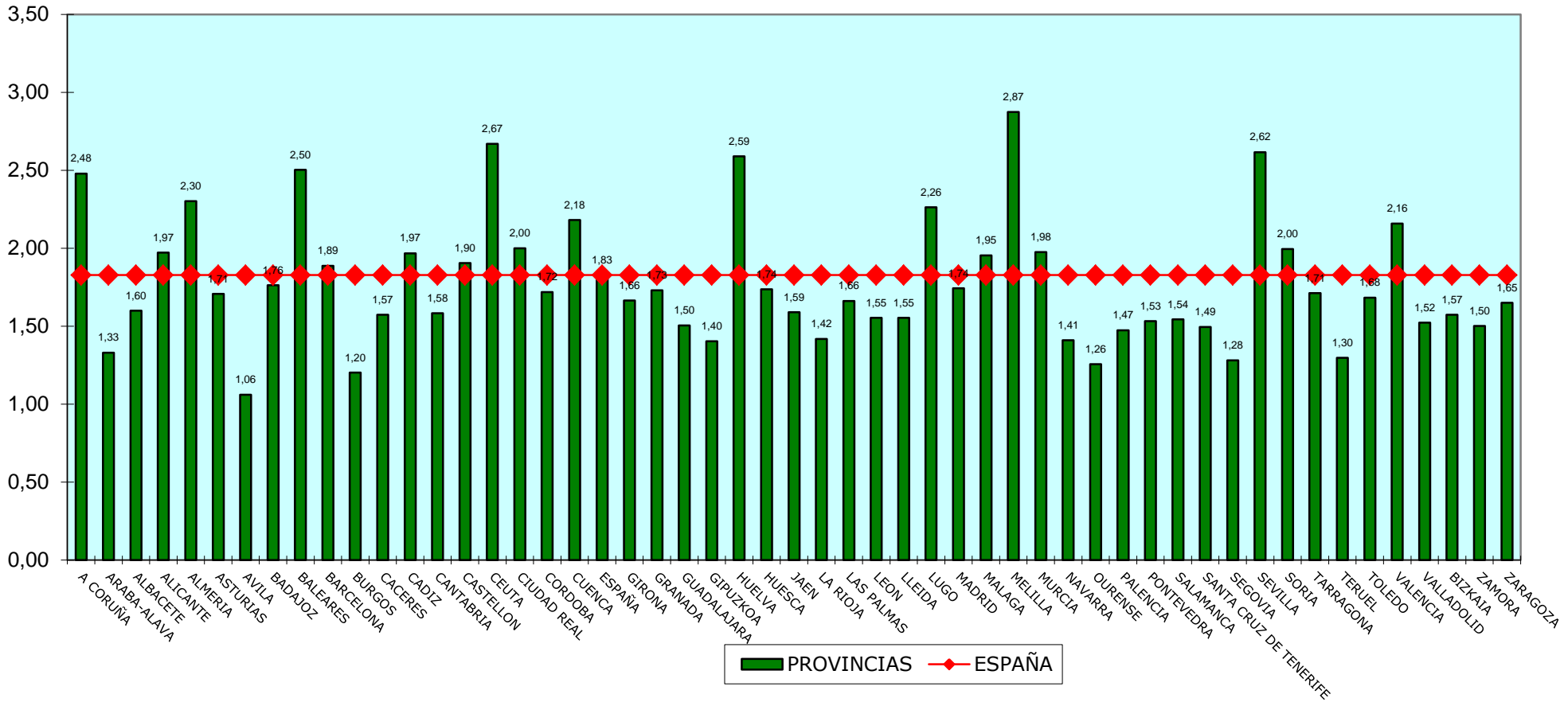
TASA DE CONGESTIÓN - CONTENCIOSO ADMINISTRATIVO

AÑO 2015



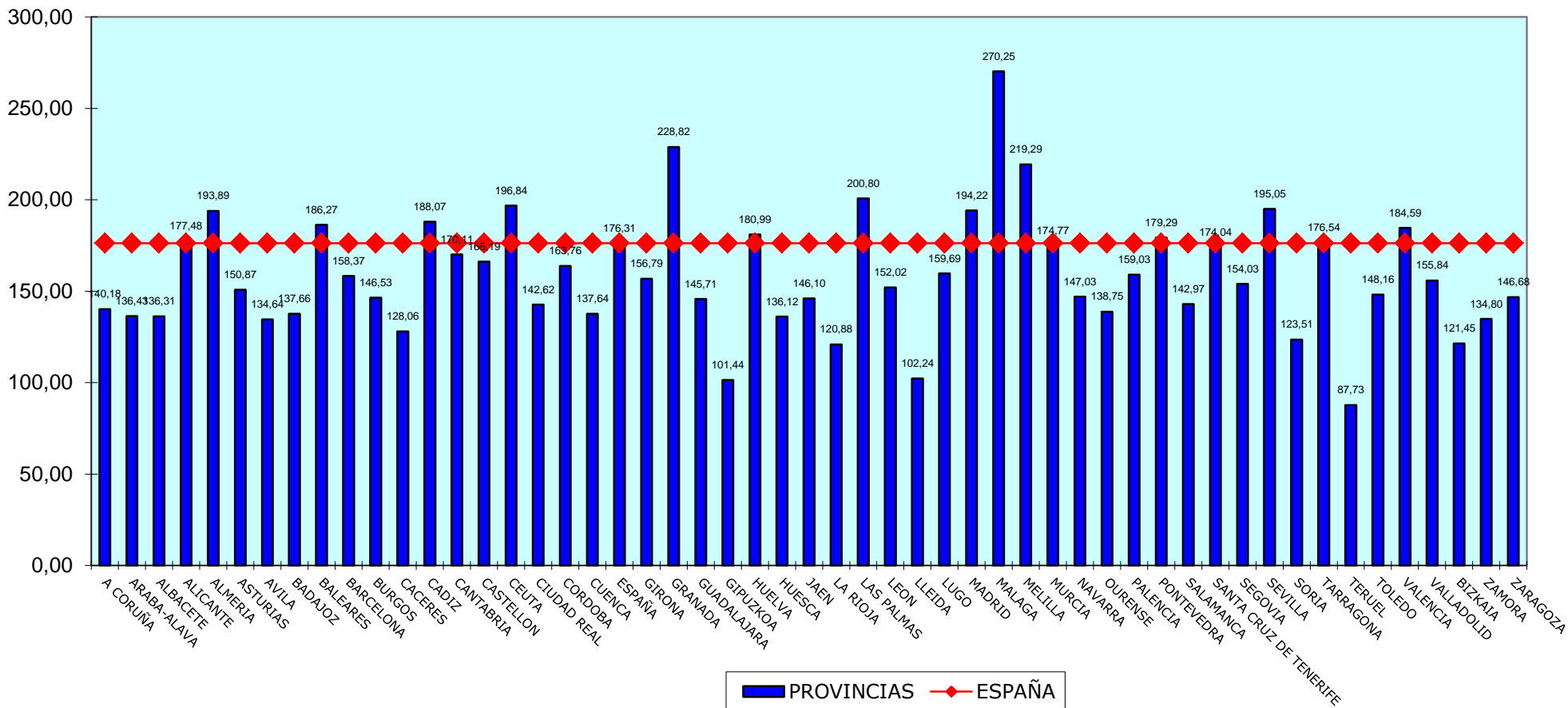
TASA DE CONGESTIÓN - SOCIAL

AÑO 2015



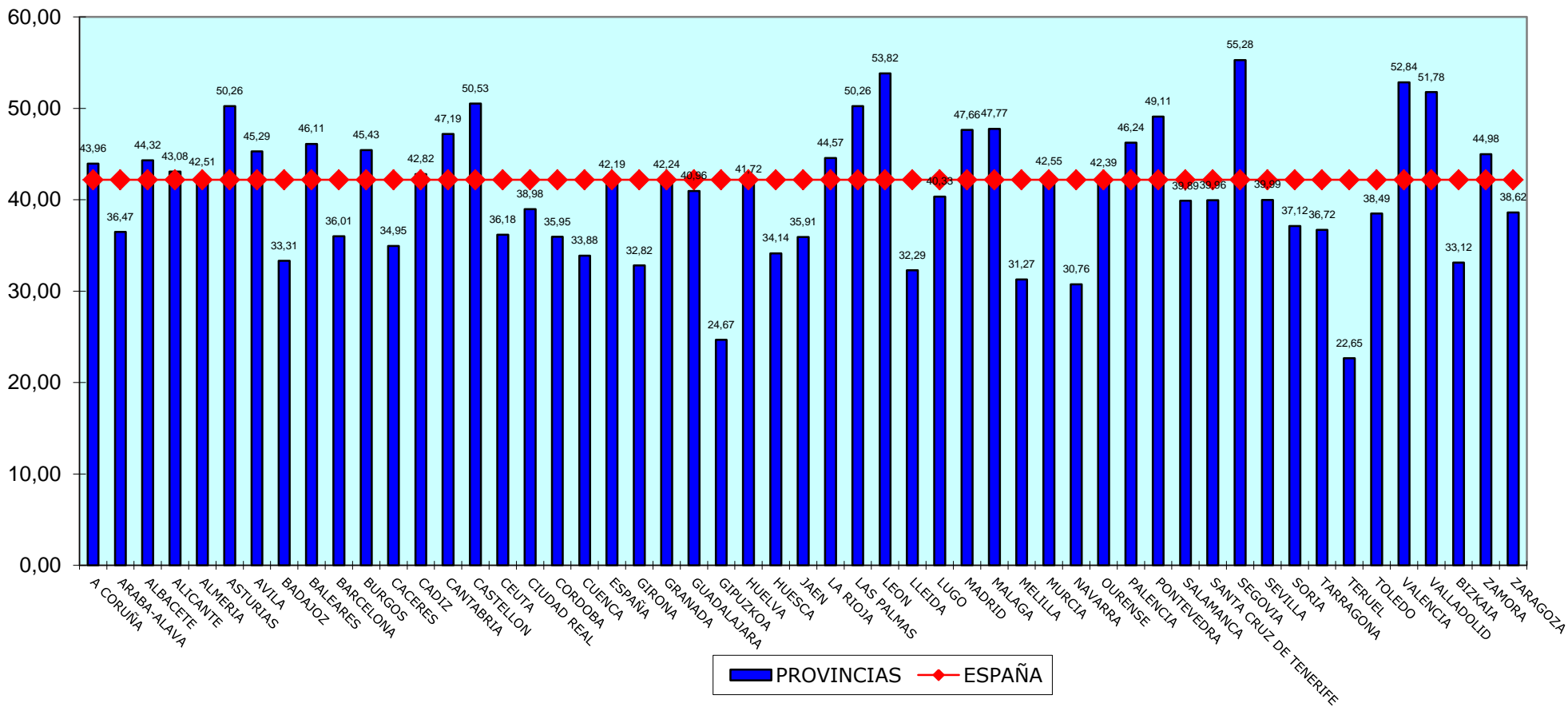
TASA DE LITIGIOSIDAD- TOTAL

AÑO 2015



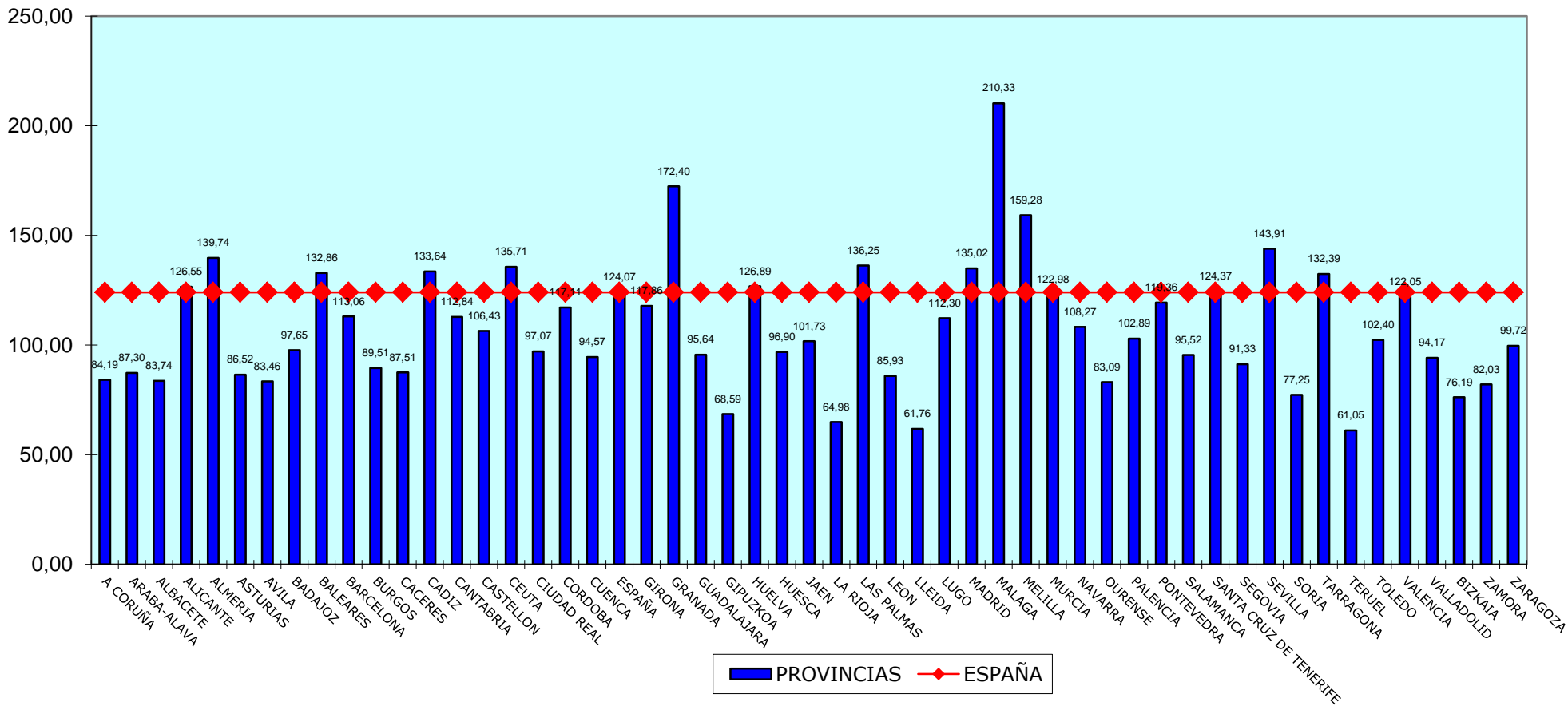
TASA DE LITIGIOSIDAD- CIVIL

AÑO 2015



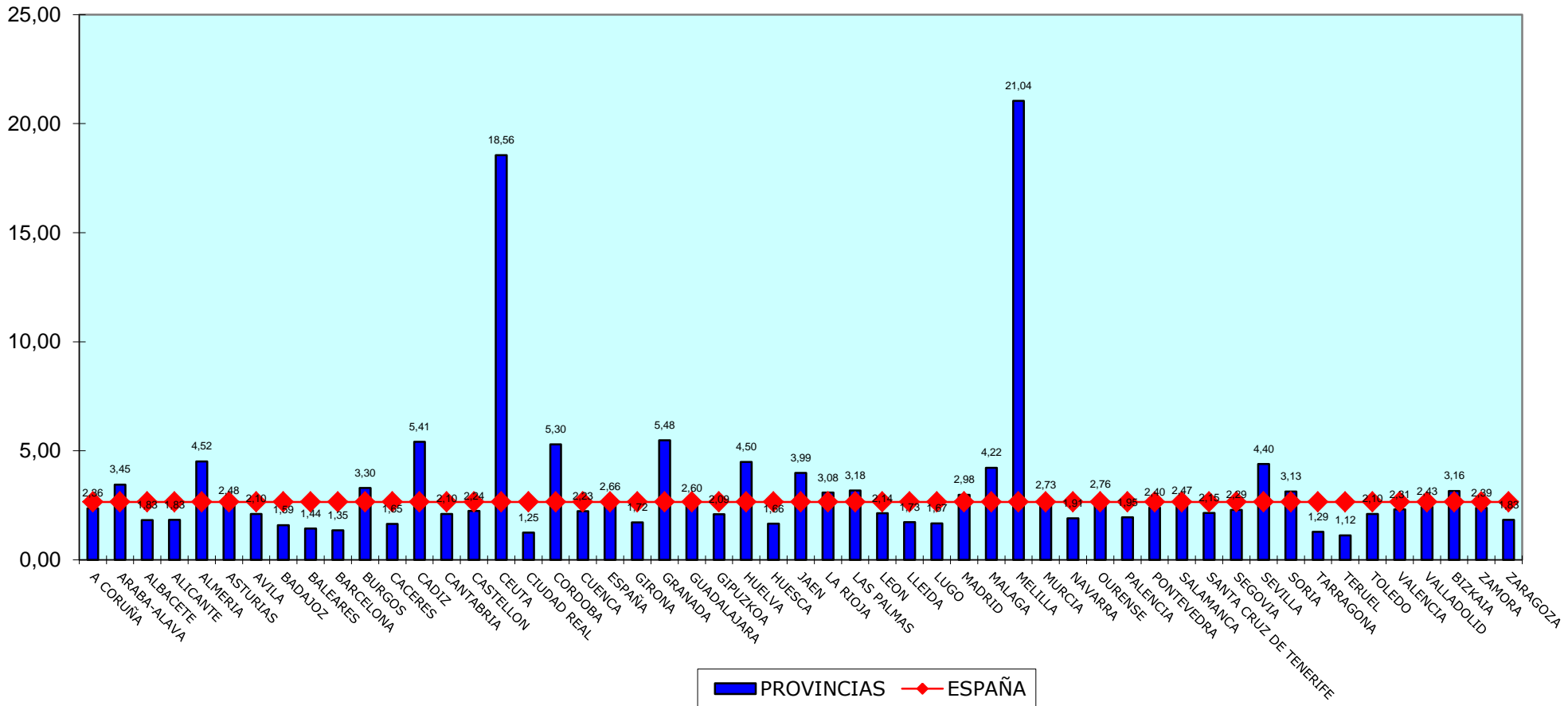
TASA DE LITIGIOSIDAD - PENAL

AÑO 2015



TASA DE LITIGIOSIDAD - CONTENCIOSO

AÑO 2015





CONSEJO GENERAL DEL PODER JUDICIAL
Sección de Estadística Judicial

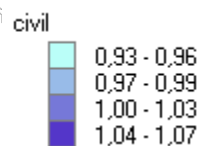
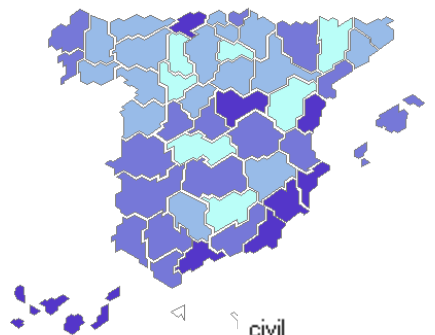
Mapas comparativos de Provincias

**(NO INCLUIDOS DATOS DEL TRIBUNAL SUPREMO, AUDIENCIA NACIONAL Y TRIBUNALES
SUPERIORES DE JUSTICIA)**

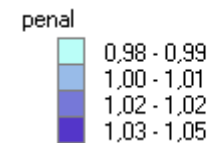
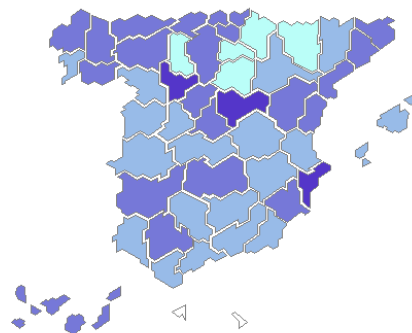
Anual 2015

Tasa de Resolución (Por Provincias)

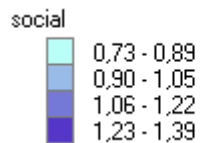
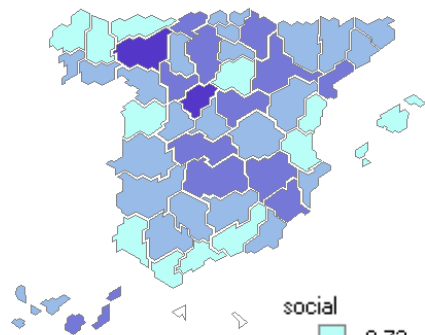
Civil



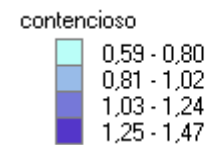
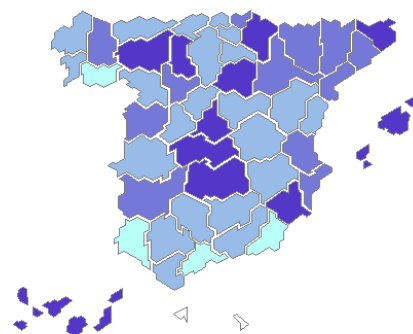
Penal



Social

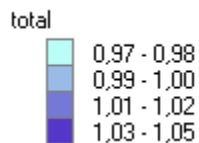
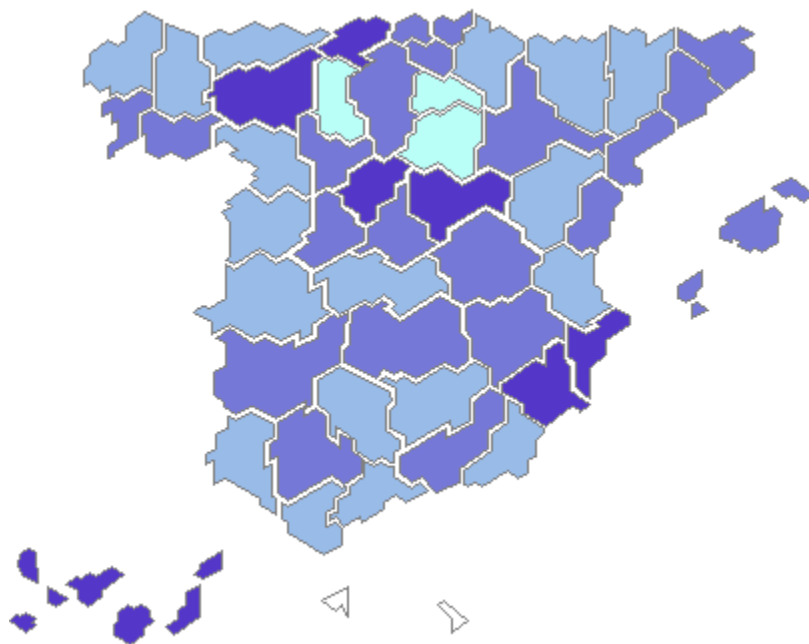


Cont-Advo.



Tasa de Resolución (Por Provincias)

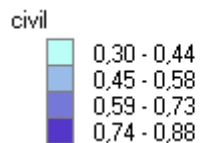
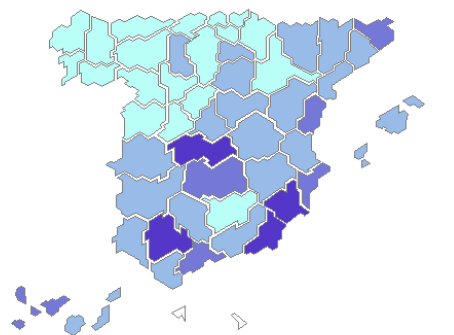
TOTAL



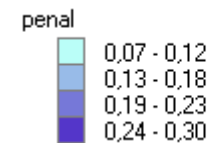
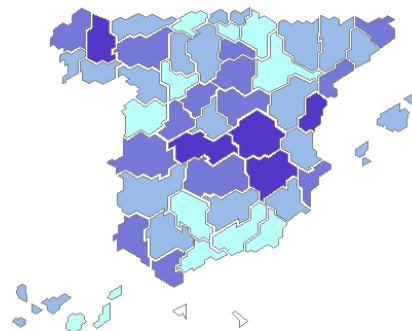
	CIVIL	PENAL	CONTENCIOSOS	SOCIAL	TOTAL
ARABA-ALAVA	1,02	1,03	1,05	1,26	1,04
ALBACETE	0,96	1,06	1,08	1,35	1,04
ALICANTE	1,02	1,09	1,24	1,09	1,08
ALMERIA	1,03	1,03	1,28	1,02	1,03
AVILA	0,81	1,02	1,05	1,02	0,95
BADAJOS	0,99	1,02	1,13	1,01	1,01
BALEARES	0,97	1,03	1,28	0,91	1,02
BARCELONA	1,02	1,04	1,41	1,01	1,03
BURGOS	0,96	1,03	1,45	1,28	1,03
CACERES	0,95	1,03	1,01	0,91	1,00
CADIZ	0,92	1,03	1,12	1,08	1,01
CASTELLON	0,88	1,03	0,88	0,96	0,98
CIUDAD REAL	0,88	1,05	1,49	1,11	1,01
CORDOBA	0,97	1,03	1,15	0,86	1,02
A CORUÑA	0,96	1,03	1,07	0,95	1,00
CUENCA	0,88	0,99	1,13	0,80	0,96
GIRONA	1,11	1,04	1,27	1,17	1,06
GRANADA	0,96	1,02	1,40	0,98	1,02
GUADALAJARA	0,99	1,04	1,15	1,21	1,03
GIPUZKOA	0,97	1,03	1,03	1,27	1,03
HUELVA	0,95	1,05	1,73	0,86	1,04
HUESCA	1,04	1,04	0,98	1,04	1,04
JAEN	0,95	1,03	1,20	1,06	1,01
LEON	0,93	1,02	1,28	1,21	1,01
LLEIDA	1,09	1,04	1,35	1,40	1,07
LA RIOJA	0,91	1,00	1,08	1,25	0,99
LUGO	0,99	1,05	1,14	1,00	1,03
MADRID	0,91	1,04	1,32	1,03	1,01
MALAGA	0,98	1,02	1,42	0,95	1,02
MURCIA	0,94	1,03	1,09	1,08	1,01
NAVARRA	0,97	1,03	0,95	1,40	1,03
OURENSE	0,96	1,05	1,11	1,01	1,02
ASTURIAS	0,96	1,04	1,07	0,98	1,01
PALENCIA	1,01	0,98	1,40	0,96	0,99
LAS PALMAS	0,95	1,02	1,28	1,06	1,01
PONTEVEDRA	1,00	1,03	1,10	1,12	1,03
SALAMANCA	0,98	1,04	1,10	0,82	1,02
SANTA CRUZ DE TENERIFE	1,00	1,04	1,04	1,20	1,03
CANTABRIA	1,01	1,03	1,11	1,10	1,03
SEGOVIA	0,81	1,01	1,07	1,18	0,95
SEVILLA	1,01	1,04	1,22	1,08	1,04
SORIA	0,94	1,03	1,81	0,76	1,01
TARRAGONA	1,06	1,04	1,24	1,05	1,05
TERUEL	0,96	1,05	0,94	0,98	1,02
TOLEDO	0,93	1,03	1,32	1,01	1,01
VALENCIA	0,95	1,03	1,07	0,97	1,00
VALLADOLID	0,99	1,05	1,12	1,30	1,04
BIZKAIA	0,99	1,04	0,77	1,23	1,04
ZAMORA	1,01	1,03	1,21	0,86	1,02
ZARAGOZA	1,02	1,03	1,00	1,30	1,04

Tasa de Pendencia (Por Provincias)

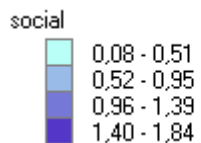
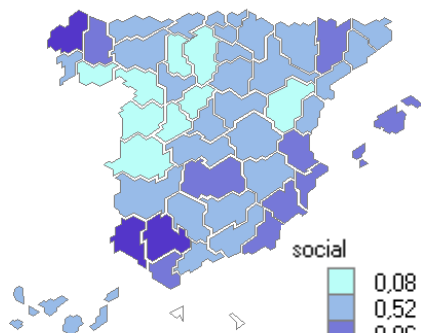
civil



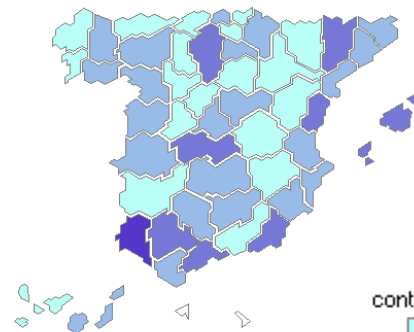
penal



social

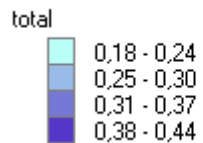
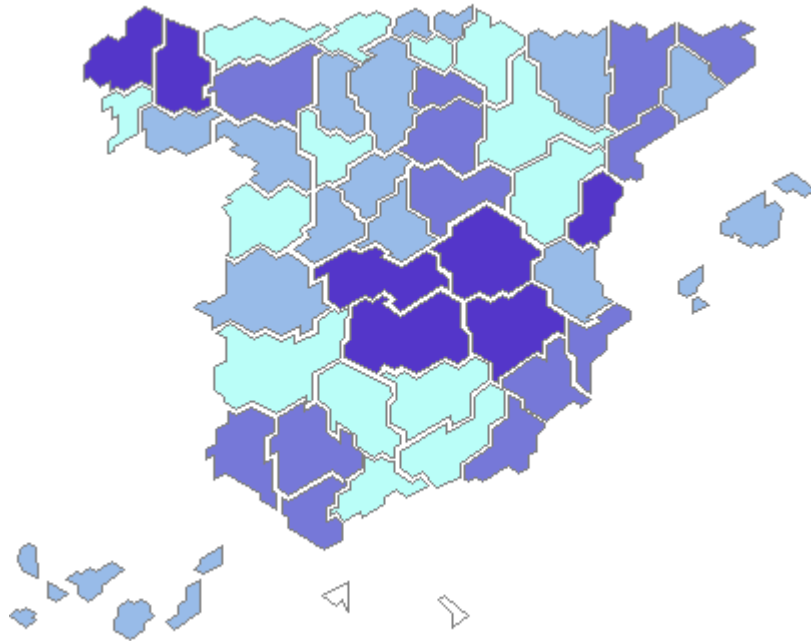


Cont-Advo.



Tasa de Pendencia (Por Provincias)

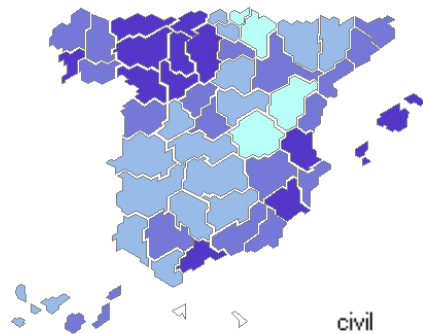
TOTAL



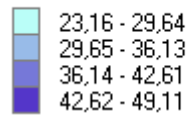
	CIVIL	PENAL	CONTENCIOSOS	SOCIAL	TOTAL
ARABA-ALAVA	0,32	0,10	0,58	0,33	0,19
ALBACETE	0,49	0,22	0,46	0,60	0,33
ALICANTE	0,63	0,18	0,72	0,94	0,32
ALMERIA	0,82	0,10	0,98	1,27	0,33
AVILA	0,60	0,19	0,34	0,06	0,31
BADAJOS	0,43	0,12	0,43	0,73	0,22
BALEARRES	0,50	0,15	1,10	1,47	0,28
BARCELONA	0,56	0,12	0,69	0,88	0,27
BURGOS	0,46	0,15	0,67	0,20	0,26
CACERES	0,49	0,18	0,50	0,52	0,27
CADIZ	0,62	0,19	0,90	0,98	0,33
CASTELLON	0,71	0,27	1,40	0,82	0,43
CIUDAD REAL	0,75	0,20	0,66	1,13	0,37
CORDOBA	0,58	0,10	0,48	0,49	0,22
A CORUÑA	0,44	0,22	0,71	1,38	0,37
CUENCA	0,70	0,25	0,21	1,08	0,38
GIRONA	0,52	0,18	0,57	0,66	0,27
GRANADA	0,55	0,06	0,53	0,61	0,18
GUADALAJARA	0,45	0,16	0,99	0,55	0,27
GIPUZKOA	0,40	0,15	0,51	0,39	0,23
HUELVA	0,60	0,14	0,73	1,58	0,32
HUESCA	0,39	0,15	0,60	0,66	0,23
JAEN	0,50	0,11	0,66	0,56	0,24
LEON	0,48	0,21	0,63	0,54	0,33
LLEIDA	0,49	0,15	1,11	0,53	0,27
LA RIOJA	0,51	0,19	1,06	0,46	0,35
LUGO	0,45	0,22	0,81	1,25	0,37
MADRID	0,60	0,12	0,85	0,69	0,26
MALAGA	0,64	0,09	0,89	0,83	0,23
MURCIA	0,88	0,16	0,68	0,96	0,37
NAVARRA	0,37	0,08	0,96	0,40	0,16
OURENSE	0,46	0,15	0,42	0,24	0,25
ASTURIAS	0,33	0,13	0,41	0,64	0,24
PALENCIA	0,47	0,18	0,27	0,47	0,28
LAS PALMAS	0,53	0,10	0,76	0,65	0,25
PONTEVEDRA	0,44	0,11	0,45	0,51	0,22
SALAMANCA	0,36	0,08	0,93	0,29	0,18
SANTA CRUZ DE TENERIFE	0,57	0,15	0,55	0,45	0,26
CANTABRIA	0,42	0,11	0,40	0,54	0,22
SEGOVIA	0,59	0,23	0,35	0,26	0,34
SEVILLA	0,76	0,16	0,94	1,61	0,35
SORIA	0,49	0,14	0,22	0,67	0,26
TARRAGONA	0,60	0,18	0,87	0,70	0,29
TERUEL	0,55	0,12	0,29	0,11	0,23
TOLEDO	0,79	0,25	0,92	0,63	0,41
VALENCIA	0,50	0,14	0,73	1,01	0,28
VALLADOLID	0,29	0,08	0,53	0,52	0,18
BIZKAIA	0,44	0,12	1,05	0,58	0,26
ZAMORA	0,39	0,15	0,48	0,36	0,24
ZARAGOZA	0,30	0,10	0,62	0,65	0,18

Tasa de Litigiosidad (Por Provincias)

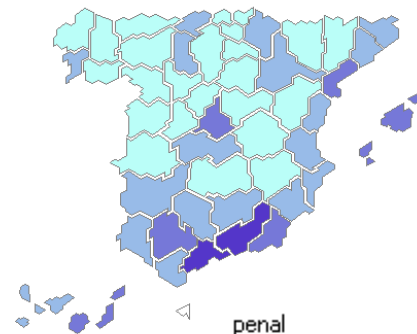
civil



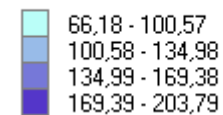
civil



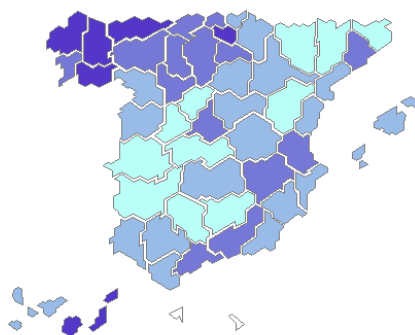
penal



penal



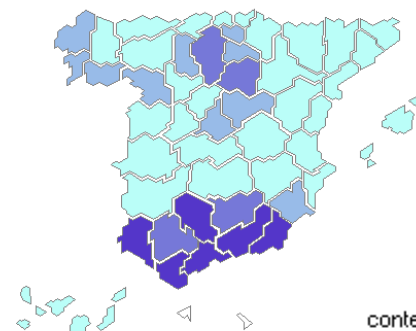
social




social



Cont-Advo.

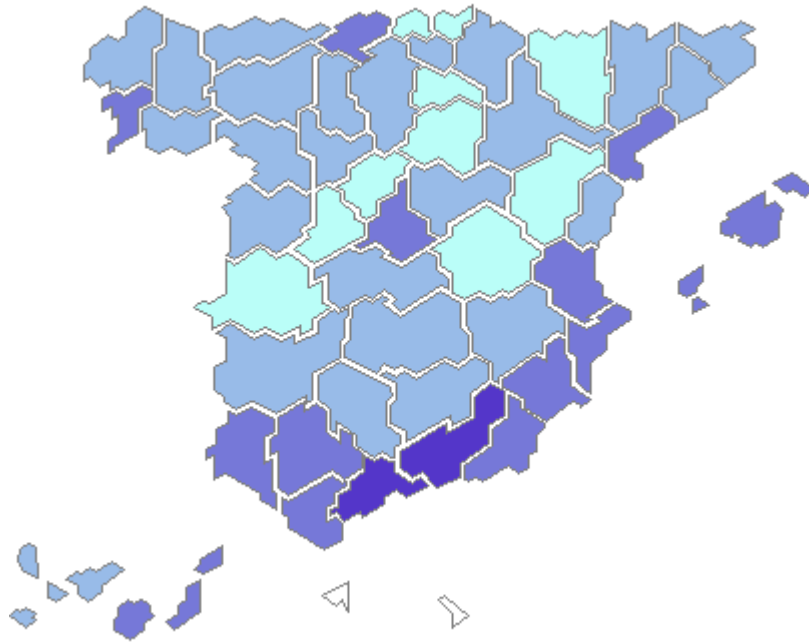


contencioso

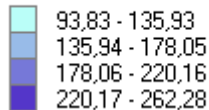


Tasa de Litigiosidad (Por Provincias)

TOTAL



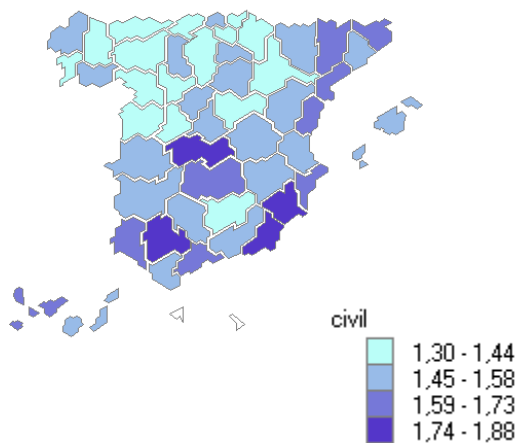
total



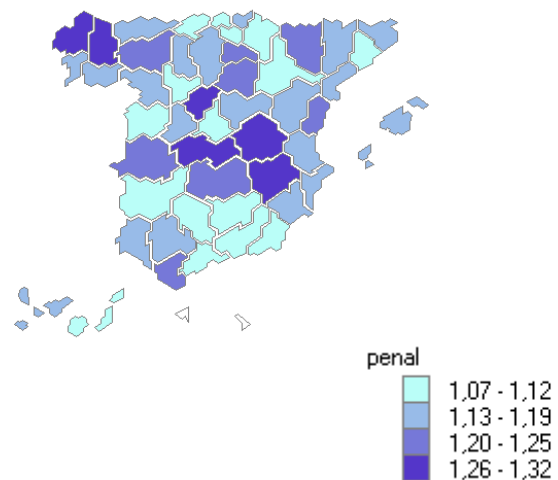
	CIVIL	PENAL	CONTENCIOSOS	SOCIAL	TOTAL
ARABA-ALAVA	36,47	87,30	3,45	9,20	136,43
ALBACETE	44,32	83,74	1,83	6,42	136,31
ALICANTE	43,08	126,55	1,83	6,02	177,48
ALMERIA	42,51	139,74	4,52	7,13	193,89
AVILA	45,29	83,46	2,10	3,80	134,64
BADAJOS	33,31	97,65	1,59	5,11	137,66
BALEARES	46,11	132,86	1,44	5,86	186,27
BARCELONA	36,01	113,06	1,35	7,95	158,37
BURGOS	45,43	89,51	3,30	8,29	146,53
CACERES	34,95	87,51	1,65	3,94	128,06
CADIZ	40,10	125,14	5,07	5,80	176,11
CASTELLON	50,53	106,43	2,24	6,99	166,19
CIUDAD REAL	38,98	97,07	1,25	5,32	142,62
CORDOBA	35,95	117,11	5,30	5,40	163,76
A CORUÑA	43,96	84,19	2,36	9,67	140,18
CUENCA	33,88	94,57	2,23	6,96	137,64
GIRONA	32,82	117,86	1,72	4,38	156,79
GRANADA	42,24	172,40	5,48	8,71	228,82
GUADALAJARA	40,96	95,64	2,60	6,51	145,71
GIPUZKOA	24,67	68,59	2,09	6,09	101,44
HUELVA	41,72	126,89	4,50	7,88	180,99
HUESCA	34,14	96,90	1,66	3,42	136,12
JAEN	35,91	101,73	3,99	4,47	146,10
LEON	53,82	85,93	2,14	10,14	152,02
LLEIDA	31,39	87,41	1,30	4,19	124,30
LA RIOJA	44,57	64,98	3,08	8,24	120,88
LUGO	41,49	79,34	2,23	8,30	131,35
MADRID	47,66	135,02	2,98	8,56	194,22
MALAGA	45,38	199,83	4,01	7,53	256,76
MURCIA	42,55	122,98	2,73	6,50	174,77
NAVARRA	30,76	108,27	1,91	6,10	147,03
OURENSE	42,39	83,09	2,76	10,51	138,75
ASTURIAS	50,26	86,52	2,48	11,60	150,87
PALENCIA	46,24	102,89	1,95	7,94	159,03
LAS PALMAS	50,26	136,25	3,18	11,11	200,80
PONTEVEDRA	49,11	119,36	2,40	8,41	179,29
SALAMANCA	39,89	95,52	2,47	5,09	142,97
SANTA CRUZ DE TENERIFE	39,96	124,37	2,15	7,56	174,04
CANTABRIA	47,19	112,84	2,10	7,98	170,11
SEGOVIA	55,28	91,33	2,29	5,13	154,03
SEVILLA	39,99	143,91	4,40	6,75	195,05
SORIA	37,12	77,25	3,13	6,01	123,51
TARRAGONA	36,72	132,39	1,29	6,14	176,54
TERUEL	22,65	61,05	1,12	2,91	87,73
TOLEDO	38,49	102,40	2,10	5,16	148,16
VALENCIA	52,84	122,05	2,31	7,39	184,59
VALLADOLID	51,78	94,17	2,43	7,46	155,84
BIZKAIA	33,12	76,19	3,16	8,98	121,45
ZAMORA	44,98	82,03	2,39	5,40	134,80
ZARAGOZA	38,62	99,72	1,83	6,50	146,68

Tasa de Congestión (Por Provincias)

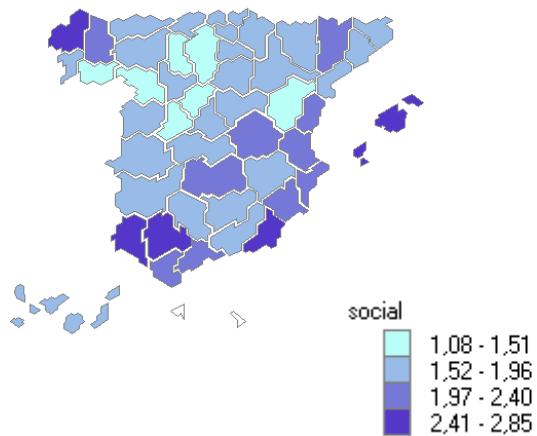
civil



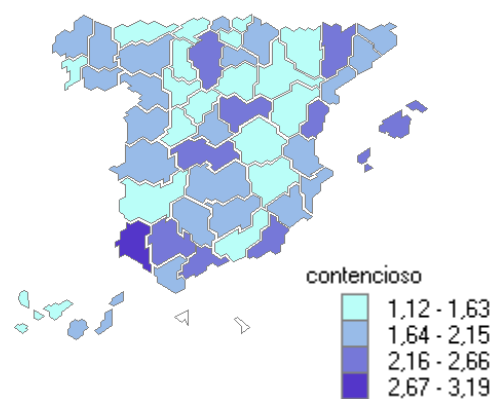
penal



social

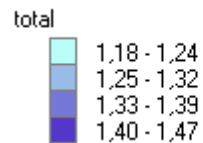
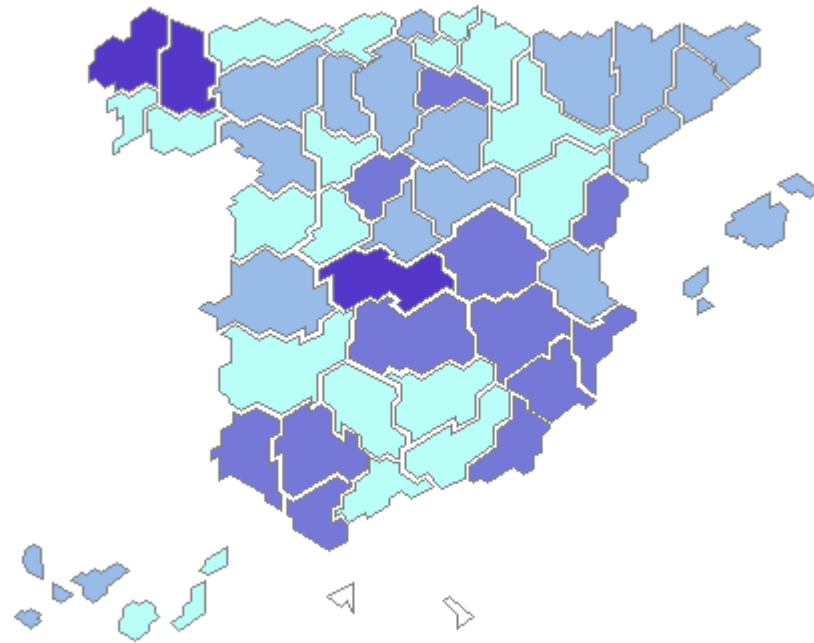


Cont-Advo.



Tasa de Congestión (Por Provincias)

TOTAL



	CIVIL	PENAL	CONTENCIOSOS	SOCIAL	TOTAL
ARABA-ALAVA	1,32	1,09	1,56	1,33	1,18
ALBACETE	1,49	1,24	1,46	1,60	1,34
ALICANTE	1,64	1,14	1,71	1,97	1,29
ALMERIA	1,79	1,10	1,96	2,30	1,32
AVILA	1,60	1,19	1,34	1,06	1,30
BADAJOS	1,48	1,12	1,40	1,76	1,24
BALEARES	1,49	1,14	2,07	2,50	1,27
BARCELONA	1,56	1,11	1,64	1,89	1,25
BURGOS	1,46	1,15	1,67	1,20	1,26
CACERES	1,51	1,17	1,71	1,57	1,28
CADIZ	1,63	1,19	1,90	1,97	1,33
CASTELLON	1,75	1,25	2,29	1,90	1,43
CIUDAD REAL	1,77	1,20	1,66	2,00	1,37
CORDOBA	1,59	1,09	1,48	1,72	1,23
A CORUÑA	1,46	1,24	1,69	2,48	1,40
CUENCA	1,72	1,32	1,21	2,18	1,45
GIRONA	1,53	1,16	1,57	1,66	1,26
GRANADA	1,56	1,06	1,12	1,73	1,17
GUADALAJARA	1,47	1,16	1,99	1,50	1,28
GIPUZKOA	1,40	1,14	1,50	1,40	1,22
HUELVA	1,60	1,14	1,73	2,59	1,31
HUESCA	1,41	1,14	1,61	1,74	1,23
JAEN	1,47	1,11	1,65	1,59	1,23
LEON	1,48	1,20	1,63	1,55	1,33
LLEIDA	1,51	1,14	2,11	1,55	1,27
LA RIOJA	1,50	1,22	1,88	1,42	1,35
LUGO	1,45	1,24	1,73	2,26	1,37
MADRID	1,60	1,10	1,83	1,74	1,26
MALAGA	1,63	1,09	1,87	1,95	1,22
MURCIA	1,91	1,16	1,67	1,98	1,37
NAVARRA	1,40	1,07	1,92	1,41	1,16
OURENSE	1,49	1,13	1,42	1,26	1,25
ASTURIAS	1,33	1,13	1,41	1,71	1,24
PALENCIA	1,47	1,20	0,92	1,47	1,29
LAS PALMAS	1,53	1,09	1,66	1,66	1,24
PONTEVEDRA	1,44	1,12	1,43	1,53	1,23
SALAMANCA	1,35	1,07	1,92	1,54	1,17
SANTA CRUZ DE TENERIFE	1,57	1,14	1,53	1,49	1,26
CANTABRIA	1,41	1,11	1,39	1,58	1,22
SEGOVIA	1,59	1,23	1,35	1,28	1,35
SEVILLA	1,75	1,14	1,88	2,62	1,33
SORIA	1,50	1,17	1,22	2,00	1,29
TARRAGONA	1,59	1,16	1,84	1,71	1,28
TERUEL	1,54	1,12	1,31	1,30	1,23
TOLEDO	1,85	1,28	1,89	1,68	1,44
VALENCIA	1,51	1,15	1,71	2,16	1,30
VALLADOLID	1,28	1,06	1,52	1,52	1,17
BIZKAIA	1,44	1,11	1,99	1,57	1,25
ZAMORA	1,38	1,15	1,50	1,50	1,25
ZARAGOZA	1,29	1,09	1,62	1,65	1,18